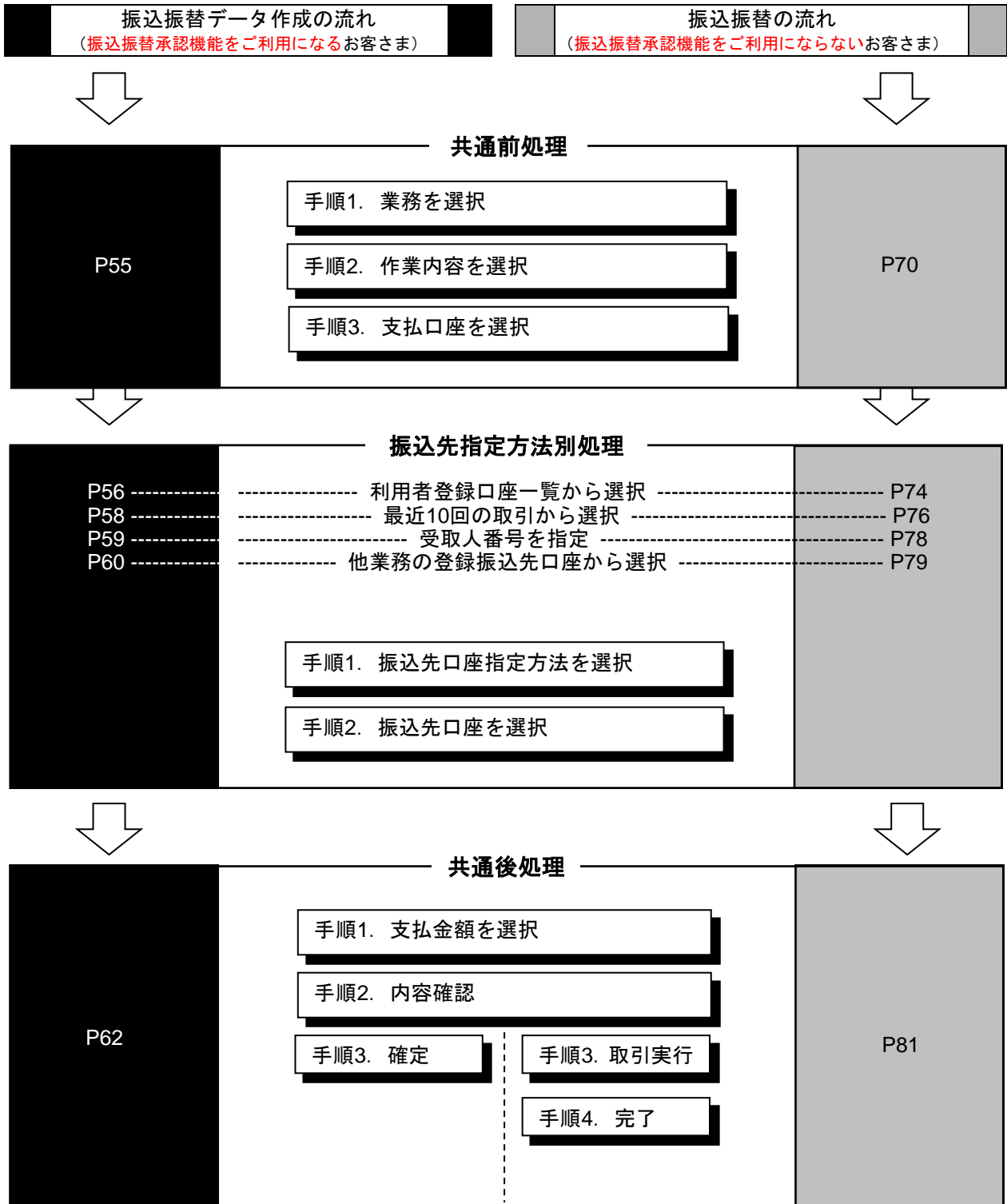


資金移動

振込振替データ作成／振込振替の流れ

ご登録いただいている口座から、ご指定の口座へ資金移動ができます。



※「振込振替承認機能」は、P22 手順3「企業情報（承認機能・限度額）を変更」で利用可否を変更できます。

●振込振替データ作成

ご登録いただいている口座から、ご指定の口座へ資金移動ができます。

※振込振替承認機能をご利用になるお客様向けの手順です。

振込振替承認機能をご利用にならないお客様はP70以降をご覧ください。

共通前処理

手順1 業務を選択



「振込振替」メニューをクリックしてください。続いて業務選択画面が表示されますので、「振込振替」ボタンをクリックしてください。

振込振替

手順2 作業内容を選択



作業内容選択画面が表示されますので、「振込データの新規作成」ボタンをクリックしてください。

振込データの新規作成

※「保存中振込データの修正・削除」ボタンをクリックすると、保存中の取引を修正、削除できます。

※「承認待ちデータの引戻し」ボタンをクリックすると、ご自身が依頼した取引を引戻しできます。

※「振込先の管理」ボタンをクリックすると、振込先の新規登録や、登録振込先の変更、削除が可能です。

※「振込先グループ管理／ファイル登録」ボタンをクリックすると、振込先グループの新規登録や登録振込先グループの変更、削除が可能です。また、登録振込先の構成情報をファイルに出力できます。

手順3 支払口座を選択

支払口座選択画面が表示されます。支払口座一覧から支払口座を選択し、「次へ」ボタンをクリックしてください。

支払口座一覧

次へ

振込先指定方法別処理

振込先を指定する方法は以下の6つからご選択ください

振込先指定方法		参照
1. 利用者登録口座一覧から選択	都度指定方式の振込先一覧から振込先を選択できます。	次へ
2. 最近 10 回の取引から選択	最近 10 回の取引履歴から振込先を選択できます。	P58 へ
3. 受取人番号を指定	受取人番号を入力して、新規に振込先を指定できます。(※)	P59 へ
4. 他業務の登録振込先口座から選択	総合振込、給与・賞与振込の登録振込先口座から振込先を選択できます。	P60 へ

(※)受取人番号をご利用になるには、事前に書面による受取人(振込先)のご登録が必要です。

1. 利用者登録口座一覧から選択

手順1 振込先口座指定方法を選択

振込先口座指定方法選択画面が表示されますので、「利用者登録口座一覧から選択」ボタンをクリックしてください。

利用者登録口座一覧から選択

2. 最近10回の取引から選択

手順1 振込先口座指定方法を選択

振込先口座の指定方法を選択してください。
支払口座を修正する場合は、「支払口座選択へ」ボタンを押してください。
金額入力画面へ戻る場合は、「支払金額入力へ」ボタンを押してください。

郵便振替方式

- 利用者登録口座一覧から選択 > 郵便振替方式の振込先一覧から振込先を選択できます。
- 最近の取引から選択** > 最近の取引履歴から振込先を選択できます。
- 事前に振込先口座を入力 > 事前に振込先を指定できます。
- 総合振込先口座一覧から選択 > 総合振込先一覧から振込先を選択できます。
- 給与・給与振込先口座一覧から選択 > 給与・給与振込先一覧から振込先を選択できます。

事前登録方式

- 事前登録口座一覧から選択 > 事前登録方式の振込先一覧から振込先を選択できます。
- 受取人番号を指定 > 受取人番号を入力して、検索し振込先を指定できます。

戻る < > 支払口座選択へ < > 支払金額入力へ <

振込先口座指定方法選択画面が表示されますので、「最近10回の取引から選択」ボタンをクリックしてください。

最近の取引から選択

手順2 振込先口座を選択

振込先を選択の上、「次へ」ボタンを押してください。

最近の振込先

全て	日付	振込人名	振込先口座名	科目	口座番号	金額	振込先	振込日
<input checked="" type="checkbox"/>	201009091030日	〇〇〇〇〇〇〇〇	〇〇〇〇〇〇〇〇	普通	2100001	〇〇〇〇〇	〇〇〇〇〇	〇〇〇〇
<input checked="" type="checkbox"/>	201009091030日	〇〇〇〇〇〇〇〇	〇〇〇〇〇〇〇〇	普通	2100002	〇〇〇〇〇	〇〇〇〇〇	〇〇〇〇
<input type="checkbox"/>	201009091030日	〇〇〇〇〇〇〇〇	〇〇〇〇〇〇〇〇	普通	2100003	〇〇〇〇〇	〇〇〇〇〇	〇〇〇〇
<input type="checkbox"/>	201009091030日	〇〇〇〇〇〇〇〇	〇〇〇〇〇〇〇〇	普通	2100004	〇〇〇〇〇	〇〇〇〇〇	〇〇〇〇

戻る < > 次へ >

過去振込先口座選択画面が表示されます。最近の振込先から振込先口座をチェックし、「次へ」ボタンをクリックしてください。

最近の振込先

次へ

3. 受取人番号を指定

手順1 振込先口座指定方法を選択

振込先口座指定方法選択画面が表示されますので、「受取人番号を指定」ボタンをクリックしてください。

受取人番号を指定

手順2 振込先口座を入力

受取人番号入力画面が表示されます。「受取人番号」を入力し、「次へ」ボタンをクリックしてください。

受取人番号

次へ

！ ご注意ください。

- ・「受取人番号」とは、事前に書面にてお申しただいております受取人（振込先口座）の登録番号です。
- ・「受取人番号」の登録・変更は、お取引店窓口にてお申込ください。

4. 他業務の登録振込先口座から選択

手順1 振込先口座指定方法を選択

振込先口座の指定方法を選択してください。
支払口座を指定する場合は、「支払口座選択へ」ボタンを押してください。
金融機関へ送る場合は、「支払金融機関へ」ボタンを押してください。

郵便振替方式

- 利用可能な口座一覧から選択 > 郵便振替方式の振込先一覧から振込先を選択できます。
- 最近の取引から選択 > 最近の取引履歴から振込先を選択できます。
- 事前に指定した口座を入力 > 事前に指定した口座を入力して振込先を選択できます。
- 総合振込先口座一覧から選択** > 総合振込先一覧から振込先を選択できます。
- 給与・賞与振込先口座一覧から選択 > 給与・賞与振込先一覧から振込先を選択できます。

事前登録方式

- 事前登録可能な口座一覧から選択 > 事前登録方式の振込先一覧から振込先を選択できます。
- 受取人番号を指定 > 受取人番号を入力して、登録した振込先を選択できます。

戻る
支払口座選択へ
支払金融機関へ

振込先口座指定方法選択画面が表示されますので、「総合振込先口座一覧から選択」「給与・賞与振込先口座一覧から選択」のいずれかのボタンをクリックしてください。

総合振込先口座一覧から選択

給与・賞与振込先口座一覧から選択

共通後処理

手順1 支払金額を入力

振込指定日・取引名

取引名

振込先行 2018/08/15

振込先名

振込指定日

振込先口座番号

振込先一覧

振込先名	振込先住所	振込先口座	振込金額 (円)	手数料 (円)	振込メッセージ
春日井商會	大野町 (0111)	普通 2100001	1,000,000	1,000,000	振込メッセージ
西日本商會	N T 下野 (0990)	普通 2100002	1,000,000	1,000,000	振込メッセージ

次へ

支払金額入力画面が表示されます。「振込指定日」「支払金額」「手数料」(任意で「取引名」「振込メッセージ/振込依頼人名」)を入力し、「次へ」ボタンをクリックしてください。

振込指定日

支払金額

手数料

次へ

- ※「振込先の追加」ボタンをクリックすると、手順2に戻り、振込先を追加することができます。
- ※「支払い金額クリア」ボタンをクリックすると、入力項目を未入力状態に更新することができます。
- ※「一時保存」ボタンをクリックすると、作成しているデータを一時的に保存することができます。

手順2 内容確認

振込振替 内容確認

取引情報

取引ID: 10081500000010
 取引種別: 振込振替
 振込日: 2019年08月19日
 振込名: 8月19日支払0

振込元情報

支払口座: 豊後支店 (127) 普通 1284567 代表口座

振込明細内容

件数: 10件
 支払金額合計: 2,486,245円
 先方負担手数料合計: 2,205円
 振込金額合計: 2,484,040円

振込先 振込元名	全振替種別 元名	科目	口座番号	支払金額 (円)	先方負担 手数料 (円)	振込金額 (円)	振込メッセージ /振込種別名 振込元銀行 振込先名
豊後支店 宛(27) (支)	郵便振替 (0001) 北支店 (001)	振替	9876543	85,000	-	85,000	振込種別名: 27件
山形支店 行方(27) (支)	郵便振替 (0001) 北支店 (001)	振替	1234567	200,000	630	199,370	振込メッセージ: 4200000100505
山形支店 行方(27) (支)	郵便振替 (0001) 北支店 (001)	振替	1234567	200,000	-	200,000	振込メッセージ: 4200000100505

承認者情報

承認者: 一次承認者: 選択してください
 二次承認者: 選択してください

コメント

確定

内容確認画面が表示されます。「承認者」を選択し、「確定」ボタンをクリックしてください。

※振込指定日が翌営業日扱いとなる振込情報が存在する場合は、意思確認が表示されます。依頼内容をご確認のうえ、「取引を継続する」にチェックを入れてください。

※承認者へのメッセージとして、任意で「コメント」を入力することができます。

※「取引情報の修正」ボタンをクリックすると、取引情報を修正することができます。

※「支払口座の修正」ボタンをクリックすると、支払口座を修正することができます。

※「明細の修正」ボタンをクリックすると、支払金額入力画面にて、明細を修正することができます。

※承認権限のあるユーザで、自身を承認者として設定した場合、「確定して承認へ」ボタンをクリックすると、続けて振込データの承認を行うことができます。ただし、二経路認証機能を利用している都度指定の場合は、「確定して承認へ」ボタンは表示されません。

※「印刷」ボタンをクリックすると、印刷用 PDF ファイルが表示されます。

手順3 確定

振込振替 承認依頼確定結果

振込振替承認結果

振込元口座を承認 | 振込先口座承認方法を承認 | 振込先口座を承認 | 振込金額を入力 | 内容確定 | 確定

以下の内容で取引を確定しました。
引当金口座へ振込振替の取引を行う場合は、「同一口座から振込振替」ボタンを押してください。
他の振込振替の取引も掲載する場合は、「振込振替承認結果へ」ボタンを押してください。

取引情報

取引種別	振込振替
振込振替日	2019年08月15日
振込先	8月15日支払分

振込元情報

口座番号	普通口座 (123) 普通 1234567 代表口座
------	----------------------------

振込明細内容

件数	10件
元金振込合計	2,486,245円
元金振替手数料合計	2,205円
振込金額合計	2,484,040円

振込明細内容一覧

取引ID	振替元 振替人名称	振替先 振替先名称	科目	口座番号	取引金額 (円)	元金振替 手数料 (円)	振込金額 (円)	振込先口座 承認振替人名
1008150000000010	山田商事 株式会社 (D)	新大塚銀行 (0001) 北支店 (001)	普通	1234567	100,945	215	100,730	振込先口座承認 承認ID: 00000000000000000000
1008150000000020	山田商事 株式会社 (D)	新大塚銀行 (0001) 北支店 (001)	普通	1234567	1,000,300	-	1,000,300	振込先口座承認: 承認ID: 00000000000000000000
1008150000000030	山田商事 株式会社 (D)	新大塚銀行 (0001) 北支店 (001)	普通	1234567	200,000	630	199,370	-

※色づけされている振込明細は、まだ今の情報では振込振替日に承認できずため振込振替日を翌営業日とさせていただきます。

承認者情報

承認者	承認者: 山田商事 承認者ID: 00000000000000000000
承認日時	2019年08月05日
コメント	必須です

同一口座から振込振替 > 印刷

< ホームへ < 振込振替メニューへ < 作成申請書印刷へ

承認依頼確定結果画面が表示されますので、確定結果をご確認ください。

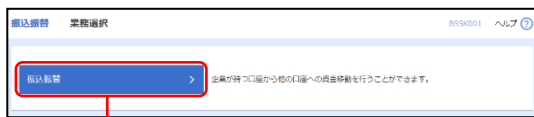
確定結果

- ※「同一口座から振込振替」ボタンをクリックすると、同一口座から振込振替の取引を連続して行うことができます。
- ※「印刷」ボタンをクリックすると、印刷用 PDF ファイルが表示されます。

● 振込データの状況照会・取消

過去に行った取引の状況照会や、予約中取引の取消が可能です。

手順1 業務を選択



「振込振替」メニューをクリックしてください。続いて業務選択画面が表示されますので、「振込振替」ボタンをクリックしてください。

振込振替

手順2 作業内容を選択



作業内容選択画面が表示されますので、「振込データの状況照会・取消」ボタンをクリックしてください。

振込データの状況照会・取消

手順4-2 取消内容を確認

取引情報

取引ID	09100100000241
取引番号	1001001
取引日付	振込
日付	2009年10月10日
取引日	10月10日 10時00分
取引メッセージ	振込メッセージ

依頼元情報

依頼先	09100100000241
-----	----------------

依頼者情報

依頼先	振込 本部
依頼日	2009年10月10日

承認者情報

承認者ID	一次承認者 (振込 本部) / 二次承認者 (振込 本部)
承認日	2009年10月10日
承認時刻	2009年10月10日 10時00分
コメント	確認しました。承認します。

承認情報

承認パスワード	*****
---------	-------

実行

①承認済み取引取消内容確認画面が表示されます。取消内容をご確認のうえ、「確認用パスワード」を入力し、「実行」ボタンをクリックしてください。

取消内容

確認用パスワード

実行

※「印刷」ボタンをクリックすると、印刷用 PDF ファイルが表示されます。

取引情報

取引ID	09100100000241
取引番号	1001001
取引日付	振込
日付	2009年10月10日
取引日	10月10日 10時00分
取引メッセージ	振込メッセージ

依頼元情報

依頼先	09100100000241
-----	----------------

依頼者情報

依頼先	振込 本部
依頼日	2009年10月10日

承認者情報

承認者ID	一次承認者 (振込 本部) / 二次承認者 (振込 本部)
承認日	2009年10月10日
承認時刻	2009年10月10日 10時00分
コメント	確認が完了したため、承認します。

承認情報

承認パスワード	*****
---------	-------

印刷

②承認済み取引取消結果画面が表示されますので、取消結果をご確認ください。

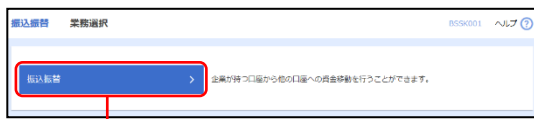
取消結果

※「印刷」ボタンをクリックすると、印刷用 PDF ファイルが表示されます。

● 未承認取引の状況照会

未承認取引の照会が可能です。

手順1 業務を選択



「振込振替」メニューをクリックしてください。続いて業務選択画面が表示されますので、「振込振替」ボタンをクリックしてください。

振込振替

手順2 作業内容を選択



作業内容選択画面が表示されますので、「未承認取引の状況照会」ボタンをクリックしてください。

未承認取引の状況照会

手順3 取引を選択



未承認取引一覧画面が表示されます。取引一覧から対象の取引を選択し、「照会」ボタンをクリックしてください。

取引一覧

照会

手順4 照会結果

振込照会 未承認取引照会結果 BT2503 ヘルプ

取引先選択 照会結果

ご指定の取引の照会結果です。

取引情報	
取引先名	銀行本部
取引ID	091001000000241
振込実行日	2009年10月01日
取引名	10月10日支払
振込メッセージ	ED00000100505

切替元情報	
切替元取引ID	090900000000001
切替元取引種別	振替振込

※当取引は、上記の切替元取引から切り替えられました。

振込元情報	
取引先名	豊洲支店 (123) 普通 1234567 口座名

振込先口座	
振込先口座種別	データ銀行 (1234)
振込先口座名	振替専使 (567) 普通 1234567
取引人名	山田太郎
住所	山田町

振込金額	
元金	30,000円
手数料	630円
合計	29,370円

依頼者情報	
依頼者	銀行本部
依頼日	2009年10月01日

承認者情報	
承認者 (印刷)	一次承認者: 銀行本部 (承認済) 二次承認者: 銀行本部 (承認済)
承認日時	2009年10月01日
コメント	承認をお願いします。

未承認取引照会結果画面が表示されますので、照会結果をご確認ください。

照会結果

※「印刷」ボタンをクリックすると、印刷用 PDF ファイルが表示されます

●振込振替

ご登録いただいている口座から、ご指定の口座へ資金移動ができます。

※振込振替承認機能をご利用にならないお客様向けの手順です。

振込振替承認機能をご利用になるお客様はP55以降をご覧ください。

共通前処理

手順1 業務を選択



「振込振替」メニューをクリックしてください。続いて業務選択画面が表示されますので、「振込振替」ボタンをクリックしてください。

振込振替

手順2 作業内容を選択



作業内容選択画面が表示されますので、「新規取引」ボタンをクリックしてください。

新規取引

※「保存中振込データの修正・削除」ボタンをクリックすると、保存中の取引を修正、削除できます。

※「振込先の管理」ボタンをクリックすると、振込先の新規登録や、登録振込先の変更、削除が可能です。

※「振込先グループ管理／ファイル登録」ボタンをクリックすると、振込先グループの新規登録や登録振込先グループの変更、削除が可能です。また、登録振込先の構成情報をファイルに出力できます。

振込振替承認機能を利用しない場合

支払口座選択

支払口座を一覧表示する。 「次へ」 ボタンをクリックしてください。

支払口座一覧

代金口座を最上位に指定 並び順: 変更名

銀行	支店	口座番号	口座名義
豊洲支店 (001)	当座	01000666	代金口座
豊洲支店 (002)	当座	01000667	口座名義1
三田支店 (003)	当座	01000660	口座名義2

次へ

支払口座選択画面が表示されます。支払口座一覧から支払口座を選択し、「次へ」ボタンをクリックしてください。

支払口座一覧

次へ

振込先指定方法別処理

振込先を指定する方法は以下の7つからご選択ください。

振込先指定方法		参照
1. 新規に振込先口座を入力(1件のみ)	新規に振込先口座を1件のみ指定できます。	P72へ
2. 利用者登録口座一覧から選択	都度指定方式の振込先一覧から振込先を選択できます。	P75へ
3. 事前登録口座一覧から選択	事前登録方式の振込先一覧から振込先を選択できます。	P75へ
4. 最近10回の取引から選択	最近の取引履歴から振込先を選択できます。	P76へ
5. 新規に振込先口座を入力	新規に振込先を指定できます。	P77へ
6. 受取人番号を指定	受取人番号を入力して、新規に振込先を指定できます。	P78へ
7. 他業務の登録振込先口座から選択	総合振込、給与・賞与振込の登録振込先口座から振込先を選択できます。	P79へ

1. 新規に振込先口座を入力（1件のみ）

手順1 振込先口座指定方法を選択

振込先口座指定方法選択画面が表示されますので、「**新規に振込先口座を入力（1件のみ）**」ボタンをクリックしてください。

新規に振込先口座を入力（1件のみ）

手順2 振込先口座を選択

新規口座入力画面が表示されます。「金融機関名」「支店名」「科目 口座番号」「受取人名」（任意で「登録名」）を入力し、「次へ」ボタンをクリックしてください。

金融機関名

支店名

科目 口座番号

受取人名

登録名

次へ

※「金融機関名を検索」ボタン「支店名を検索」ボタンをクリックすると、金融機関名、支店名を検索することができます。

手順3 トランザクション認証

トランザクション認証

お手持のトークンで二次元コードを読み取ってください。
トークンに表示されたトランザクション認証番号を入力の上、「認証」ボタンを押してください。

トランザクション情報

金融機関名	N T T データ銀行 (1001) (1-2次表示: 1394947-9)
本店	本店 (001)
本店口座番号	普通 1234567
支那人名	山田太郎

トランザクション認証

トランザクション認証番号

二次元コード

トランザクション認証番号

認証

トランザクション認証画面が表示されます。
トランザクション認証用トークンにて、「二次元コード」を読み取り、トランザクション認証用トークンに表示される情報が画面と同じであることを確認のうえ、「トランザクション認証番号」を入力し、「認証」ボタンをクリックしてください。

⇒トランザクション認証画面が表示されない場合は、手順4へお進みください。

手順4 支払金額を入力

振込振替 支払金額入力

振込指定日・取引名

振込指定日

振込元情報

振込元口座

振込元口座

振込先口座

手数料

次へ

支払金額入力画面が表示されます。「振込指定日」「支払金額」「手数料」（任意で「取引名」「振込メッセージ／振込依頼人名」）を入力し、「次へ」ボタンをクリックしてください。

振込指定日

支払金額

手数料

次へ

2. 利用者登録口座一覧から選択

手順1 振込先口座指定方法を選択

振込先口座の指定方法を選択してください。
都度指定方式での振込振替を実施する場合は、メールアドレス(パスワード)が必要です。
なお、実行されたメール通知(パスワード)はお返事がダウンロードするまで有効です。
ブラウザ(イーター)の条件によりメールが送信される場合があります。

都度指定方式

- 利用者登録口座一覧から選択** > 都度指定方式の振込先一覧から振込先を選択できます。
- 最近の取引履歴から選択 > 最近の取引履歴から振込先を選択できます。
- 新規に振込先口座を入力 > 新規に振込先を指定できます。
- 新規に振込先口座を1件のみ追加 > 新規に振込先口座1件のみ追加できます。
振込先を複数追加する場合は複数のボタンから選択してください。
- 総合振込先口座一覧から選択 > 総合振込先一覧から振込先を選択できます。
- 給与・貸与振込先口座から選択 > 給与・貸与振込先一覧から振込先を選択できます。

事前登録方式

- 事前登録口座一覧から選択 > 事前登録方式の振込先一覧から振込先を選択できます。
- 送金人番号を指定 > 送金人番号を入力して、新規に振込先を指定できます。

戻る

振込先口座指定方法選択画面が表示されますので、「利用者登録口座一覧から選択」ボタンをクリックしてください。

利用者登録口座一覧から選択

手順2 振込先口座を選択

振込先を選択の上、「次へ」ボタンを押してください。
振込先は「都」に1件まで選択できます。
振込先を複数の上、「次へ」ボタンを押してください。
振込先は「都」に100件まで選択できます。

Q 振込先口座の絞り込み

絞り込み操作を完了の上、「絞り込み」ボタンを押してください。
条件を複数入力した場合は、すべての条件を満たす振込先を一覧で表示します。

会社名
支店名
科目 口座番号
振込人名
振込名
グループ名
利用用途

Q 絞り込み

※利率利用できなくなる振込先を絞り込む場合は、「利用可能」欄で「振込期間中」を選択してください。
※利用できなくなった振込先を絞り込む場合は、「利用可能」欄で「登録なし」を選択してください。
※口座種別が異なる振込先を絞り込む場合は、「利用可能」欄で「口座種別一致」を選択してください。

登録振込先一覧

全100件 (11~20件を表示)

振込先名	全振込先名	科目	口座番号	利率	操作
<input checked="" type="checkbox"/> 美日本国債 住70303937 (3)	大東建設 (0111) 丸の内建設 (222)	国債	2100001	振込専用	詳細
<input checked="" type="checkbox"/> 国債 2100002 (3)	国債 N1111111 (9998) 国債 (001)	国債	2100002	振込専用 (国債専用)	詳細
<input type="checkbox"/> 西日本国債 2100003 (3)	(国債なし) N1111111 (9998) 国債 (001)	国債	2100003	振込専用 (国債専用)	詳細
<input type="checkbox"/> ホクカイドウクラウド 2100004 (3)	北陸銀行 (0033) インターネット支店 (444)	国債	2100004	振込専用	詳細

振込先を追加する際、登録されている支払金額をコピーして使用するかどうかを選択してください。

登録支払金額を使用しない
 登録支払金額を使用する

戻る 次へ

都度指定方式振込先口座選択画面が表示されます。登録振込先一覧から振込先口座をチェックし、「次へ」ボタンをクリックしてください。

登録振込先一覧

※振込先を追加する際、登録されている支払金額をコピーして使用する場合は、「登録支払金額を使用する」を選択してください。

次へ

3. 事前登録口座一覧から選択

手順1 振込先口座指定方法を選択

振込先口座の指定方法を選択してください。
 事前登録方式での振込指定を実施する場合は、メールアドレス(パスワード)が必要です。
 なお、実行されたメールアドレス(パスワード)はお急ぎでログインするまで有効です。
 プロ/イダ-の条件によりメールが送信する場合があります。

都度指定方式

- 利用者登録口座一覧から選択 > 都度指定方式の振込先一覧から振込先を選択できます。
- 経済の取引から選択 > 最新の取引履歴から振込先を選択できます。
- 新規に振込先口座を入力 > 新規に振込先を指定できます。
- 新規に振込先口座を入力 (1件のみ) > 新規に振込先口座を1件のみ指定できます。振込先を複数選択する場合には別のボタンから指定してください。
- 総合振込先口座一覧から選択 > 総合振込先一覧から振込先を選択できます。
- 給与・貸与振込先口座一覧から選択 > 給与・貸与振込先一覧から振込先を選択できます。

事前登録方式

- 事前登録口座一覧から選択 > 事前登録方式の振込先一覧から振込先を選択できます。**
- 受取人番号を指定 > 受取人番号を入力して、新規に振込先を指定できます。

戻る

振込先口座指定方法選択画面が表示されますので、「事前登録口座一覧から選択」ボタンをクリックしてください。

事前登録口座一覧から選択

手順2 振込先口座を選択

振込先を選択の上、「次へ」ボタンを押してください。
 振込先は一度に10件まで選択できます。

Q 振込先口座の絞り込み

絞り込み条件を入力の上、「絞り込み」ボタンを押してください。
 条件を複数入力した場合は、すべての条件を満たす振込先を一覧で表示します。

登録振込先一覧

全件	振込先番号	振込先名	金融機関名 (口座名)	種別	口座番号
<input checked="" type="checkbox"/>	123456789012	有限会社	新日本銀行 (0001) 北支店 (001)	普通	1234567
<input checked="" type="checkbox"/>	456	有限会社	日本銀行 (0001) 北支店 (001)	普通	1234567
<input type="checkbox"/>	789	有限会社	日本銀行 (0001) 北支店 (001)	普通	1234567

戻る 次へ

事前登録方式口座一覧画面が表示されます。登録振込先一覧から振込先口座をチェックし、「次へ」ボタンをクリックしてください。

登録振込先一覧

次へ

4. 最近10回の取引から選択

手順1 振込先口座指定方法を選択

振込先口座の指定方法を選択してください。
 標準指定方式での振込承認を実施する場合は、メールアドレス(パスワード)が必要です。
 ※注: 宛先住所はメールアドレス(パスワード)とは別画面で入力する必要があります。
 プロバイダーの事情によりメールが送信する場合があります。

標準指定方式

- 利用者登録口座一覧から選択 > 標準指定方式の振込先一覧から振込先を選択できます。
- 最近の取引から選択 >** 最近の取引履歴から振込先を選択できます。
- 新規に振込先口座を入力 > 新規に振込先口座を指定できます。
- 新規に振込先口座を入力 (1行のみ) > 新規に振込先口座を1件のみ指定できます。振込先登録条件選択する場合は、別のボタンから設定してください。
- 総合振込先口座一覧から選択 > 総合振込先一覧から振込先を選択できます。
- 給与・異動振込先口座一覧から選択 > 給与・異動振込先一覧から振込先を選択できます。

事前登録方式

- 事前登録口座一覧から選択 > 事前登録方式の振込先一覧から振込先を選択できます。
- 受取人番号を指定 > 受取人番号を入力して、新規に振込先口座を指定できます。

戻る

振込先口座指定方法選択画面が表示されますので、「最近10回の取引から選択」ボタンをクリックしてください。

最近の取引から選択

手順2 振込先口座を選択

振込先を選択の上、「次へ」ボタンを押してください。

最近の振込先

日付	振込人名	金融機関 支店名	科目	口座番号	手数料	振込日
2012年09月20日	UFJ銀行	大手町支店 (0111) 丸の内支店 (222)	普通	2100001	振込無料	9月支払
2012年09月20日	三菱UFJ銀行	NTTデータ支店 (0998) 豊島支店 (091)	普通	2100002	当方負担 (振込額+手数料)	9月支払
2012年09月20日	三菱UFJ銀行	NTTデータ支店 (0998) 新橋支店 (011)	普通	2100003	当方負担 (振込額+1,000円)	9月リース料
2012年09月20日	株式会社	札幌銀行 (0333) インターネット支店 (044)	普通	2100004	当方負担	9月賃料

戻る 次へ

過去振込先口座選択画面が表示されます。最近の振込先から振込先口座をチェックし、「次へ」ボタンをクリックしてください。

最近の振込先

次へ

※最近の振込先は、申込の設定件数（10件～50件）で表示されます。

5. 新規に振込先口座を入力

手順1 振込先口座指定方法を選択

振込先口座の指定方法を選択してください。
 振替振込方式での振込承認を実施する場合は、メールアドレス/パスワードが必要です。
 取引：取引先とメールアドレス/パスワードは振込承認が完了するまで有効です。
 プロファイルの準備によりメールアドレス/パスワードが送信される場合があります。

振込指定方式

利用者登録口座一覧から選択	振替振込方式の振込先一覧から振込先を選択できます。
過去の取引から選択	過去の取引履歴から振込先を選択できます。
新規に振込先口座を入力	新規に振込先口座を指定できます。
新規に振込先口座を入力 (1社のみ)	新規に振込先口座を1社のみ指定できます。 振込先を複数選択する場合には取引先タブから選択してください。
総合振込先口座一覧から選択	総合振込先一覧から振込先を選択できます。
給与・賞与振込先口座一覧から選択	給与・賞与振込先一覧から振込先を選択できます。

事前登録方式

事前登録口座一覧から選択	事前登録方式の振込先一覧から振込先を選択できます。
受取人番号を指定	受取人番号を入力して、新規に振込先を指定できます。

戻る

振込先口座指定方法選択画面が表示されますので、「**新規に振込先口座を入力**」ボタンをクリックしてください。

新規に振込先口座を入力

手順2 振込先口座を選択

振込先口座

金融機関名	<input type="text"/>	金融機関名を検索
支店名	<input type="text"/>	支店名を検索
科目 口座番号	<input type="text"/>	検索履歴を呼び出す
受取人名	<input type="text"/>	全角30文字以内
登録名	<input type="text"/>	全角30文字以内【任意】

戻る **次へ**

新規口座入力画面が表示されます。「金融機関名」「支店名」「科目 口座番号」「受取人名」を入力し、「次へ」ボタンをクリックしてください。

金融機関名

支店名

科目 口座番号

受取人名

登録名

次へ

※「金融機関名を検索」ボタン「支店名を検索」ボタンをクリックすると、金融機関名、支店名を検索することができます。

6. 受取人番号を指定

手順1 振込先口座指定方法を選択

振込先口座の指定方法を選択してください。
 振替指定方式での振込承認を実施する場合は、メール通知(スクリーンショット)が必要です。
 なお、実行されたメール通知(スクリーンショット)は郵送物がログインするまで有効です。
 プリ/イーターの準備によりメールが送信する場合があります。

振込先口座指定方法

- 利用者登録口座一覧から選択 > 振替指定方式の振込先一覧から振込先を選択できます。
- 振替の取引から選択 > 振替の取引履歴から振込先を選択できます。
- 新規に振込先を入力 > 新規に振込先を指定できます。
- 新規に振込先口座番号を入力 (1件のみ) > 新規に振込先口座番号1件のみ指定できます。振込先を複数件選択する場合は別のボタンから指定してください。
- 総合振込先口座一覧から選択 > 総合振込先一覧から振込先を選択できます。
- 給与・貸与振込先口座一覧から選択 > 給与・貸与振込先一覧から振込先を選択できます。

事前登録方式

- 事前登録口座一覧から選択 > 事前登録方式の振込先一覧から振込先を選択できます。
- 受取人番号を指定 > 受取人番号を入力して、新規に振込先を指定できます。**

振込先口座指定方法選択画面が表示されますので、「受取人番号を指定」ボタンをクリックしてください。

受取人番号を指定

手順2 振込先口座を選択

振込先口座番号を入力の上、「次へ」ボタンを押してください。

受取人番号

受取人番号 半角数字のみ

戻る **次へ**

受取人番号入力画面が表示されます。「受取人番号」を入力し、「次へ」ボタンをクリックしてください。

受取人番号

次へ

！ ご注意ください。

- ・「受取人番号」とは、事前に書面にてお申し込んでおります受取人（振込先口座）の登録番号です。
- ・「受取人番号」の登録・変更は、お取引店窓口にてお申込ください。

7. 他業務の登録振込先口座から選択

手順1 振込先口座指定方法を選択

振込先口座の指定方法を選択してください。
 都度指定方式での振込振替を実施する場合は、メール通知/パスワードが必要です。
 なお、発行されたメールアドレス/パスワードはお振替が完了するまで有効です。
 プロバイダーの事情によりメールが送信できない場合があります。

都度指定方式

利用者登録口座一覧から選択	都度指定方式の振込先一覧から振込先を選択できます。
過去の取引から選択	過去の取引履歴から振込先を選択できます。
新規に振込先口座を入力	新規に振込先を入力して指定できます。
新規に振込先口座を入力 (1件のみ)	新規に振込先口座を1件のみ指定できます。 振込先を複数件選択する場合には別のボタンから指定してください。
総合振込先口座一覧から選択	総合振込先一覧から振込先を選択できます。
給与・賞与振込先口座一覧から選択	給与・賞与振込先一覧から振込先を選択できます。

事前登録方式

事前登録口座一覧から選択	事前登録方式の振込先一覧から振込先を選択できます。
受取人番号を指定	受取人番号を入力して、新規に振込先を指定できます。

戻る

振込先口座指定方法選択画面が表示されますので、「総合振込先口座一覧から選択」「給与・賞与振込先口座一覧から選択」のいずれかのボタンをクリックしてください。

総合振込先口座一覧から選択

給与・賞与振込先口座一覧から選択

手順2 振込先口座を選択

振込先口座選択 (総合振込)

振込先口座選択 (総合振込) 画面が表示されます。登録振込先一覧から振込先口座をチェックし、「次へ」ボタンをクリックしてください。

振込先を選択の上、「次へ」ボタンを押してください。
振込先は一度に10件まで選択できます。

振込先口座の絞り込み

絞り込み条件を入力の上、「絞り込み」ボタンを押してください。
条件を複数入力した場合は、すべての条件を満たす振込先一覧で表示します。

会社名
先名
住所 (〒番号) 半角数字4桁以内
支店名 半角30文字以内
登録名 半角30文字以内 (半角カナ)
H15年度/請求コード
 指定しない
 会社別 半角20文字以内
 業種コード/2 半角数字10桁以内
グループ名
所属会社

Q 絞り込み

※特許利用できない振込先を絞り込み場合は、「利用可否」欄で「経済情報社」を選択してください。
※利用できない振込先を絞り込み場合は、「利用可否」欄で「登録なし」を選択してください。

登録振込先一覧

11 12 13 14 15 16 17 18 19 20

選択	会社名 支店名	会社名 支店名	科目	口座番号	銀行名/ 種別コード	手数料	表示
<input checked="" type="checkbox"/>	東京メトロ 有楽町線	株式会社 (0001) 北支店 (001)	普通	1234567	-	当方負担	詳細
<input checked="" type="checkbox"/>	東京メトロ 丸の内線	株式会社 (0001) 北支店 (001)	普通	1234567	銀行: 3250080000 種別: 1230080910	先方負担 (振込額×0.5%)	詳細
<input type="checkbox"/>	東京メトロ 丸の内線	株式会社 (0001) 北支店 (001)	普通	1234567	銀行: 12345678901234567890	当方負担	詳細

11 12 13 14 15 16 17 18 19 20

振込先を追加する際、登録されている支払金額をコピーして使用するが選択してください。
 登録支払金額を使用しない
 登録支払金額を使用する

戻る 次へ

振込先口座選択 (総合 (給与・賞与) 振込) 画面が表示されます。登録振込先一覧から振込先口座をチェックし、「次へ」ボタンをクリックしてください。

登録振込先一覧

※振込先を追加する際、登録されている支払金額をコピーして使用する場合は、「登録支払金額を使用する」を選択してください。

次へ

共通後処理

手順1 支払金額を入力

振込振替 支払金額入力

振込指定日、支払金額を入力の上、「次へ」ボタンをクリックしてください。
振込振替日として入力できる日を確認したい場合は、「カレンダー」のアイコンをクリックしてください。
支払金額を入力の上、「次へ」ボタンをクリックしてください。
また、支払金額が未入力または0円の場合は明細上解除されます。
「元方負担」を選択した場合、入力した支払金額から元方負担手数料を引いた金額が振込金額となります。
振込先口座を追加する場合、「振込先の追加」ボタンをクリックしてください。

振込指定日・取引名

取引名

振込指定日 日

取引名

※ご指定の振込先で、たいまつ時間帯は振込指定日当日まで指定できない振込先があります。
振込指定日と振込先を同時に指定した場合、指定できない振込先は振込指定日と合わせていたいただきます。
※振込指定日と指定科目のみ利用可能な日付で指定した場合、お取り扱いは振込明細は振込指定日扱いとさせていただきます。

振込限度額情報

一時的にのみ解除 上欄なし

本日の振込可能額 8,000,000円

一日毎にリセット 10,000,000円

振込先一覧

取引名	会社情報名	科目	支払金額 (円) (元方負担+手数料)	手数料 (円) (元方負担+手数料)	振込メッセージ ※会社情報名 振込メッセージ 振込依頼人 (※元方負担あり)	操作
振込先追加	大塚建設 (0111) 内内内内 (2222)	普通	1,000,000	0	振込メッセージ "内内内内"	追加 修正
振込先追加	N T Tグループ グループ (9999) 内内内内 (001)	普通	1,000,000	0	振込メッセージ "内内内内"	追加 修正

振込先追加

振込先追加

戻る 次へ 一時保存

支払金額入力画面が表示されます。「振込指定日」「支払金額」「手数料」（任意で「取引名」「振込メッセージ/振込依頼人名）」を入力し、「次へ」ボタンをクリックしてください。

振込指定日

支払金額

手数料

次へ

- ※「振込先の追加」ボタンをクリックすると、振込先を追加することができます。
- ※「支払金額クリア」ボタンをクリックすると、入力項目を未入力状態に更新することができます。
- ※「一時保存」ボタンをクリックすると、作成しているデータを一時的に保存することができます。

手順2 内容確認

振込振替 内容確認 BRW012 ヘルプ

振込指定日を承認 振込先口座振替方法を確認 振込先口座を確認 支払金額を入力 取引情報 実行 完了

⚠ 振込先口座の暗証番号を再入力してください。振込先口座の暗証番号は十分に正確なものと、取引を行ってください。

以下の内容で取引を実行します。
内容を確認し、振込振替暗証番号を再入力の上、「次へ」ボタンを押してください。

取引情報

取引種別: 振込振替
振込実行日: 2010年08月13日
取引日: 8月15日朝6:09

[取引情報の修正](#)

振込元情報

支払口座: 豊洲支店 (22) 普通 1234567 代表口座

[支払口座の修正](#)

振込明細内容

件数	10件
支払金額合計	2,486,245円
先方負担手数料合計	2,205円
振込金額合計	2,484,040円

振込明細内容一覧

振込先 振込人名	金種 振込先 支払元	科目	目録番号	支払金額 (円)	先方負担 手数料 (円)	振込金額 (円)	振込メッセージ 支払元振込人
山形支店 山形支店	振替振込 (0001) 北支店 (001)	普通	2100001	100,945	215	100,730	振込メッセージ: 0200020100004 山形支店 F-1000
山形支店二 山形支店	振替振込 (0001) 北支店 (001)	普通	2100002	1,000,300	-	1,000,300	振込振込人: F-1000
山形支店三 山形支店	振替振込 (0001) 北支店 (001)	普通	2100003	200,000	630	199,370	振込メッセージ: 0200020100003

※色づけてある振込明細は、まだ今の振替実行指定日に未入金で入金できない状態の日扱いとなります。
※色づけてある振込明細は、ご振込の振込実行指定日に未入金で入金できない状態の日扱いとなります。

[明細の修正](#)

意思確認

最終で色づけてある振込明細は、まだ今の振替実行指定日に未入金で入金できない状態の日扱いとなります。
取引を継続する場合は「取引を継続する」のチェックボックスをチェックしてください。 [BRW301214]
最終で色づけてある振込明細は、ご振込の振込実行指定日に未入金で入金できない状態の日扱いとなります。
取引を継続する場合は「取引を継続する」のチェックボックスをチェックしてください。 [BRW301217]

取引を継続する

[次へ](#) [印刷](#)

内容確認画面が表示されます。「次へ」ボタンをクリックしてください。

次へ

- ※振込指定日が翌営業日扱いとなる振込情報が存在する場合は、意思確認が表示されます。依頼内容をご確認のうえ、「取引を継続する」にチェックを入れてください。
- ※「取引情報の修正」ボタンをクリックすると、取引情報を修正することができます。
- ※「支払口座の修正」ボタンをクリックすると、支払口座を修正することができます。
- ※「明細の修正」ボタンをクリックすると、支払金額入力画面にて、明細を修正することができます。
- ※「印刷」ボタンをクリックすると、印刷用 PDF ファイルが表示されます。

手順3 取引実行

振込振替 実行確認

実行確認画面が表示されます。取引内容をご確認のうえ、「メール通知パスワード」「確認用パスワード」「ワンタイムパスワード」「承認暗証番号」を入力してください。また、トランザクション認証が必要となるお客様は、トランザクション認証用トークンで二次元コードを読み取り、トランザクション認証用トークンに表示される情報が画面と同じであることをご確認のうえ、「トランザクション認証番号」を入力してください。

上記の入力完了後、「実行」ボタンをクリックしてください。

※既に同一振込情報（「受付日」または「指定日」「支払口座」「入金先口座情報」「振込金額」）が存在する場合、二重振込警告メッセージが表示されます。依頼内容をご確認後、お取引を継続する場合は「取引を継続する」をチェックし、「実行」ボタンをクリックしてください。
 ※振込先口座情報に変更があった場合、意思確認メッセージが表示されます。依頼内容をご確認後、お取引を継続する場合は「取引を継続する」をチェックし、「実行」ボタンをクリックしてください。
 ※認証項目「ワンタイムパスワード」「トランザクション認証番号」は申込または利用情報により、一方のみが表示されます。
 ※複数の入金先口座を選択した場合は、「中断して次の取引へ」ボタンをクリックすると、次の入金先口座への振込振替を行うことができます。

取引情報

振込番号 (ID)	10001001
取引種別	振込振替
科目	普通預金
振込日	10月16日(金)10:00
振込ステータス	CC0000001000000

振込元情報

振込元口座	業務用口座 (123) 普通 1234567 口座
-------	---------------------------

振込先口座

振込先口座種別	F-91(2) (0011)
振込先口座	F-91(2) 普通 (111) 普通 9001234
支店名	F-91(2)
支店名	山田支店

振込金額

振込金額	30,000円
先方負担手数料	400円
振込金額	29,600円
振込手数料	600円
先方負担金額	30,000円
総額	100円
手数料	200円
総額	300円

※先方負担手数料欄に**が表示されている場合は、手数料との間に差額が生じています。

二重振込警告 / 意思確認

※総合振込で取引された科目との二重振込チェックは実施していません。
 実行確認画面表示後、011022番で取引内容の取引を完了に実行してください。
 ※振込先口座を変更した場合、取引を継続する場合は「取引を継続する」のチェックボックスをチェックしてください。
 振込先情報が変更されました。
 ※振込先を二重確認の上、取引を継続する場合は「取引を継続する」のチェックボックスをチェックしてください。

取引を継続する

認証情報

企業メールアドレス

メール通知パスワード 次の取引からメール通知パスワードの入力を省略する

確認用パスワード 次の取引から確認用パスワードの入力を省略する

トランザクション認証番号

ワンタイムパスワード

承認暗証番号 次の取引から承認暗証番号の入力を省略する

実行確認画面が表示されます。取引内容をご確認のうえ、「メール通知パスワード」「確認用パスワード」「ワンタイムパスワード」「承認暗証番号」を入力してください。また、トランザクション認証が必要となるお客様は、トランザクション認証用トークンで二次元コードを読み取り、トランザクション認証用トークンに表示される情報が画面と同じであることをご確認のうえ、「トランザクション認証番号」を入力してください。

上記の入力完了後、「実行」ボタンをクリックしてください。

取引内容

メール通知パスワード

確認用パスワード

二次元コード

トランザクション認証番号

ワンタイムパスワード

承認暗証番号

実行

手順4 完了

振込振替 実行結果

実行結果画面が表示されますので、実行結果をご確認ください。

10件中1件目の振込です。

振込承認は承認要りません。なお、振込資金は本日付でお預かりします。
振込・振替の依頼を完了しましたが、正時に処理が行われていない場合があります。
振替の振替先情報に基づき振替結果をご確認ください。

以下の取引の振込依頼を受け付けました。
次の取引を行う場合は、「次の取引へ」ボタンを押してください。

取引情報

取引番号	1001001
取引種別	振込振替
実行日	振込日 10月10日
実行名	10月10日支払分
振込メッセージ	—

振込元情報

振込口座	普通口座 (123) 口座 1234567 代表口座
------	----------------------------

振込先口座

取引口座を振込先に登録する場合は、「振込先口座に登録」ボタンを押してください。
登録済みの振込先とご指定の振込先の両方に入金が済みます。
再度登録する場合は、「振込先口座に登録」ボタンを押してください。
振替が完了して更新します。

振込先金融機関	大塚銀行 (011)
振込先口座	丸の内支店 (222) 口座 2100001
振込先名	一般取引
振込先	山田商事

振込先口座に登録

振込金額

元金	30,000円
元金控除手数料	630円
入金金額	29,370円
振込手数料	630円
振込合計金額	30,000円
利息	100円
手数料	200円
合計	300円

※元金控除手数料欄に**が表示されている場合は、手数料との間に差額が生じています。
※振込済みの振込先とご指定の振込先の手数料との差額が払い戻りされています。

次の取引へ

印刷

実行結果画面が表示されますので、実行結果をご確認ください。

実行結果

※入力した振込先を登録・更新する場合は、「振込先口座に登録」ボタンをクリックし、振込先登録画面で登録先情報を入力のうえ、「登録」ボタンをクリックしてください。

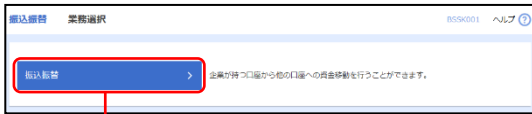
※複数の入金先口座を選択した場合は、「次の取引へ」ボタンをクリックすると、次の入金先口座への振込振替を行うことができます。

※「印刷」ボタンをクリックすると、印刷用PDFファイルが表示されます。

●振込データの状況照会・取消

過去に行った取引の状況照会や、予約中取引の取消が可能です。

手順1 業務を選択



「振込振替」メニューをクリックしてください。続いて業務選択画面が表示されますので、「振込振替」ボタンをクリックしてください。

振込振替

手順2 作業内容を選択



作業内容選択画面が表示されますので、「振込データの状況照会・取消」ボタンをクリックしてください。

振込データの状況照会・取消

手順3 取引を選択



取引状況照会取引一覧画面が表示されますので、取引一覧から対象の取引を選択してください。

照会を行う場合は、認証情報から「照会」を選択し、「照会用暗証番号」を入力後、「次へ」ボタンをクリックして、手順4-1へお進みください。

取消を行う場合は、認証情報から「取消」を選択し、「次へ」ボタンをクリックして、手順4-2へお進みください。

取引一覧

照会用暗証番号

次へ

手順4-1 照会結果

振込振替 取引状況照会結果 RTS2009 ヘルプ

取引状況 照会結果

ご指定の取引の照会結果です。

取引情報	
取引種別	送付済み
取引番号	1001001
取引区分	振込
実行	振込日 04月20日
取引名	10月10日支払分
振込メッセージ	ED0000100505
取引先	振込A

切替元情報	
切替元取引ID	09095000000501
切替元取引種別	振込振込

※振替元は、上記の切替元取引から切り替えられました。

振込元情報	
元金口座	普通預金 (123) 番号 1234567 口座名

振込先口座	
振込先金融機関	デューク銀行 (1234)
振込先口座	普通預金 (888) 番号 9001234
取引人名	山田一郎様
印字名	山田一郎様

振込金額	
元金	30,000円
元金手数料	630円
振込手数料	29,370円
元金手数料	630円
小計合計金額	30,000円
税金	100円
手数料	200円
印税	300円

※元金と手数料欄に**が表示されている場合は、手数料との他に差額が生じています。

取引状況照会結果画面が表示されますので、照会結果をご確認ください。

照会結果

※「印刷」ボタンをクリックすると、印刷用PDFファイルが表示されます。

手順4-2 取消内容を確認

振込振替 取消確認 BT15010 ヘルプ

取引作業状況 取消内容を確認 完了

以下の振込振替を取り消します。
内容を確認し、確認用パスワードを入力の上、「実行」ボタンを押してください。

取引情報

取引番号	1001001
取引区分	振込
日付	振込日 10月10日
期末日	10月10日迄迄分
振込メッセージ	R030000100000
取引種	振込A

切替元情報

切替元取引ID	090005000000001
切替元取引種別	現金振込

※当該取引は、上記の切替元取引から切り替えられました。

振込元情報

取引元	豊洲支店 (122) 普通 1234567 口座名
-----	---------------------------

振込先口座

振込先住所	〒100-0001 東京都千代田区千代田
振込先支店	豊洲支店 (888) 普通 9001234
振込先名	山田太郎
振込先	山田太郎

振込金額

元金	30,000円
先方負担手数料	760円
振込金額	29,240円
振込手数料	630円
手数料合計金額	30,000円
利息	100円
利息	200円
合計	300円

※先方負担手数料欄に**が表示されている場合は、手数料との間に差額が生じています。

確認情報

確認用パスワード:

ボタン: キャンセル 実行 印刷

①取消確認画面が表示されます。取消内容をご確認のうえ、「確認用パスワード」を入力し、「実行」ボタンをクリックしてください。

取消内容

確認用パスワード

実行

振込振替 取消結果 BT15011 ヘルプ

取引作業状況 取消内容を確認 完了

ご指定の振込振替を取り消しました。
以下、実行番号1001001振の振替を取り消しました。

取引情報

取引番号	1001001
取引区分	振込
日付	振込日 10月10日
期末日	10月10日迄迄分
振込メッセージ	R030000100000
取引種	振込A

切替元情報

切替元取引ID	090005000000001
切替元取引種別	現金振込

※当該取引は、上記の切替元取引から切り替えられました。

振込元情報

取引元	豊洲支店 (122) 普通 1234567 口座名
-----	---------------------------

振込先口座

振込先住所	〒100-0001 東京都千代田区千代田
振込先支店	豊洲支店 (888) 普通 9001234
振込先名	山田太郎
振込先	山田太郎

振込金額

元金	30,000円
先方負担手数料	760円
振込金額	29,240円
振込手数料	630円
手数料合計金額	30,000円
利息	100円
利息	200円
合計	300円

※先方負担手数料欄に**が表示されている場合は、手数料との間に差額が生じています。

ボタン: ホームへ 取引一覧へ 印刷

②取消結果画面が表示されますので、取消結果をご確認ください。

取消結果

※「印刷」ボタンをクリックすると、印刷用PDFファイルが表示されます。