

【ご利用ガイド】

～パソコンをご利用される場合～

ログイン方法

▶ P2

残高照会

▶ P6

入出金明細照会

▶ P8

振込

▶ P10

振替

▶ P18

定期預金預入

▶ P24

定期預金中途解約

▶ P32

定期預金満期時解約予約

▶ P40

【ご利用ガイド】パソコンをご利用される場合

ログイン方法

STEP1

TrustIdiomアカウントのID（登録の携帯電話番号）・パスワードを入力し、「ログインする」ボタンをクリックします。

The screenshot displays the login interface for TrustIdiom accounts. At the top, the Shizuoka Bank logo and name are visible. Below it, the heading 'ログイン (Trust Idiomアカウント)' is shown. The login form consists of two input fields: 'ID (携帯電話番号を入力ハイフンなし)' and 'Trust Idiomのアカウントパスワード'. A red box highlights these two fields. Below the fields is a link that says 'ログインできない方はこちら'. A large green button labeled 'ログインする' is also highlighted with a red box. Below the login section, there is a section for 'はじめてご利用の方' with a button labeled '新規アカウント作成する'. At the bottom, there are links for 'Trust Idiomとは', '利用規約', and 'プライバシーポリシー'.

【ご利用ガイド】パソコンをご利用される場合

ログイン方法

STEP2

右の画面が表示されると同時に、あらかじめ登録しているスマートフォンに、認証のためのPUSH通知が送信されます。

承認コード

スマートフォン上のpush通知をタップして、アプリに表示される承認コードとこの画面の承認コードが一致していることを確認し、一致していればスマートフォン上で承認してください。

1 2 3 4 5 6

※この画面からのお手続きの方法がわからなくなりました方は、お手数ですが [よくある質問](#) から解決方法をご確認ください。

キャンセルする

新規振込 | 振込限度額変更 | 残高照会 | Trust Idiomとは | 島根銀行ホームページ

新規振替 | 振込先登録 | 入出金明細 | お知らせ | iPhoneアプリ

定期預金 | 登録済口座振込 | 住所変更 | お問い合わせ | Androidアプリ

新規口座開設 | 振込予約 | よくある質問 | 店舗・ATM

既存口座連携

お電話でのお問い合わせは **0852-24-1248** 【受付時間】10：00～17：00（土日祝日除く） | [利用規約](#) | [プライバシーポリシー](#)

株式会社島根銀行 | 登録金融機関 | 中国財務局長(登金)第8号 | 加入協会:日本証券業協会 | © Shizuoka bank Ltd. All Rights Reserved.

【ご利用ガイド】パソコンをご利用される場合

ログイン方法

STEP3

スマートフォンで受信したPUSH通知をタップすると、右の画面が表示されるので、承認コードが一致していることを確認し、「承認する」ボタンをタップします。

※この操作は、スマートフォンでの操作となります。



【ご利用ガイド】パソコンをご利用される場合

ログイン方法

STEP4

メイン画面が表示されます。



The screenshot displays the Shizuoka Bank PC main interface. At the top, there is a navigation bar with the bank's logo and menu items like '振込・振替', '定期預金', '入出金明細', '残高照会', and '会員情報・その他'. Below this, a sidebar on the left lists various services under categories like '支店選択', '振込・振替', '定期預金', '口座情報', and '会員情報・その他'. The main content area features a large green card showing the current account balance of 203,560,000 yen for the user '武者小路 健太郎さま'. Below the balance card are icons for '振込・振替', '入出金明細', '定期預金', '残高照会', and '住所変更'. A 'キャンペーン' (Campaign) section below displays several promotional offers, including 'DOUBLE POINT CAMPAIGN 1000', 'iDeCo専念の口座振替設定 300円 PRESENT!', 'YAKUSHIMA TRAVEL PRESENT!', and 'Card入金キャンペーン 1000 PRESENT!'. At the bottom, there is a section for the mobile app, '島根銀行のしまぎんアプリがリニューアル!', with download links for the App Store and Google Play. A footer contains contact information and a disclaimer.

【ご利用ガイド】パソコンをご利用される場合

残高照会

STEP1

メイン画面の「残高照会」ボタンをクリックします。



The screenshot displays the Shizuoka Bank website interface. At the top, there is a navigation bar with the bank's logo and various service links. The main content area is divided into several sections:

- 支店選択** (Branch Selection): A dropdown menu showing the current branch as '本店営業部 1234567'.
- 振込・振替** (Transfer & Payment): A list of services including '新規口座開設' (New Account Opening), '振替' (Transfer), '振込先登録' (Transfer Recipient Registration), '振込先口座振込' (Transfer to Designated Account), and '振込履歴検索' (Transfer History Search).
- 定期預金** (Term Deposit): A list of services including '定期預金情報照会' (Term Deposit Information Inquiry) and '新規定期預金' (New Term Deposit).
- 口座情報** (Account Information): A list of services including '残高照会' (Balance Inquiry), '入金明細' (Deposit Statement), '新規口座開設' (New Account Opening), and '既存口座連携' (Existing Account Linkage).
- 会員情報・その他** (Member Information & Others): A list of services including 'メールアドレス・パスワード連携電話番号等の変更' (Change of Email Address, Password, Mobile Number, etc.), 'お申し込みの進捗状況' (Progress of Application), 'お問い合わせ' (Inquiry), 'よくある質問' (FAQ), and 'ログアウト' (Logout).

The '残高照会' button is highlighted with a red box in the main navigation area. Below the navigation bar, there are two large cards showing account balances for '普通預金' (General Savings) with a balance of 203,560,000 yen. Below these cards are several promotional banners for campaigns like 'DOUBLE POINT CAMPAIGN 1000', 'iDeCo 300円 PRESENT!', 'YAKUSHIMA TRAVEL PRESENT!', and 'Card入金キャンペーン 1000 PRESENT!'.

At the bottom of the page, there is a section for the mobile app, '島根銀行のしまぎんアプリがリニューアル！' (Shizuoka Bank's Shimagin App is Renewed!), with download links for the App Store and Google Play. Below this is a grid of service links and contact information.

【ご利用ガイド】パソコンをご利用される場合

残高照会

STEP2

保有している口座の残高が表示されます。

The screenshot displays the online banking interface for checking account balances. The main content area is titled "残高照会" (Check Balance) and shows a summary of the total balance as of 2021/08/08 12:15. The total balance is 65,000,000 yen. Below this, three specific accounts are listed, each with its current balance and transfer limit. A red rounded rectangle highlights these three account entries.

口座名	残高	振込限度額 (1日あたり)
本店営業部 普通預金 123456	2,220,000 円	500,000 円
本店営業部 普通預金 456789	12,220,000 円	1,500,000 円
インターネット専用定期3年 定期預金 123456	2,220,000 円	-

At the bottom of the page, there is a navigation menu with links for various services: 新振込, 新振替, 振込先登録, 定期預金, 新振込口座開設, 振込口座連携, 振込限度額変更, 振込予約, 残高照会, 入出金明細, 住所変更, Trust IDIomとは, 振込方法, 振込先登録, 振込先住所, よくある質問, 島根銀行ホームページ, iPhoneアプリ, Androidアプリ, 店舗・ATM.

【ご利用ガイド】パソコンをご利用される場合

入出金明細照会

STEP1

メイン画面の「入出金明細照会」ボタンをクリックします。

2021年8月29日 午前10時~午後5時50分までメンテナンス中。ご利用はごめから再開ください。

島根銀行 振込・振替 定期預金 入出金明細 残高照会 会員情報・その他

支店選択
本店営業部 1234567

振込・振替
新機振込
振替
振込先登録
振込先口座振込
振込履歴検索

定期預金
定期預金情報照会
新規定期預金

口座情報
残高照会
入出金明細
新機口座開設
既存口座連携

会員情報・その他
メールアドレス・パスワード
携帯電話番号等の変更
お申し込みの進捗状況
お問い合わせ
よくある質問
ログアウト

TRUST iDiom

普通預金 2021.08.08 12:15現在
203,560,000円
本店営業部 1234567
武者小路 健太郎さま

普通預金 2021.08.08
203,560,000円
本店営業部 1234567
武者小路 健太郎さま

振込・振替 入出金明細 定期預金 残高照会 住所変更

キャンペーン

DOUBLE POINT CAMPAIGN
1000 POINT
2021.08.08SAT - 10.18 WED

iDicoサービスの口座振替設定
300円 PRESENT!
2021.08.08 SAT - 10.18 WED

YAKUSHIMA TRAVEL PRESENT!

Card入金キャンペーン
1000円 PRESENT!

島根銀行のしまぎんアプリがリニューアル！
生体認証でかんたんあんしんログイン。

Download on the App Store | GET IT ON Google Play

新機振込
振込履歴
定期預金
新機口座開設
既存口座連携

振込履歴検索
振込先口座振込
振込予約

残高照会
入出金明細
住所変更

Trust iDiomは
おなじみ
お問い合わせ
よくある質問

島根銀行ホームページ
iPhoneアプリ
Androidアプリ
店舗・ATM

お問い合わせは 0852-24-1248 【受付時間】 10:00~17:00 (土日祝日除く)

利用規約 | プライバシーポリシー

株式会社島根銀行 登録金融機関 中国財務局長(金庫)第4号 加入協会 日本証券業協会

© Shimane bank Ltd. All Rights Reserved.

【ご利用ガイド】パソコンをご利用される場合

入出金明細照会

STEP2

保有している口座の入出金明細が表示されます。

The screenshot displays the online banking interface for Shizuoka Bank. The main section is titled "入出金明細" (Transaction History) and shows the account balance as 12,220,000円. A red circle highlights the transaction history table for September 2021. The table lists transactions such as "振替 SMBC (アツシモイイ...)", "コンビニ決済", and "お申し込み", with their respective amounts and the resulting account balance.

2021年9月	振替 SMBC (アツシモイイ...)	コンビニ決済	お申し込み
2021/09/29	-37,000円	-15,000円	+347,000円
2021/09/26	-15,000円	-15,000円	-15,000円
2021/09/25	-15,000円	-15,000円	-15,000円
2021/09/20	-15,000円	-15,000円	-15,000円
2021/09/15	-15,000円	-15,000円	-15,000円
2021/09/12	-15,000円	-15,000円	-15,000円

【ご利用ガイド】パソコンをご利用される場合

振込

STEP1

メイン画面の「振込・振替」ボタンをクリックします。

The screenshot displays the Shizuoka Bank PC portal. At the top, there is a navigation bar with the bank's logo and various service links. The main content area is divided into several sections: a left-hand menu with categories like '支店選択' (Branch Selection), '振込・振替' (Transfer), '定期預金' (Term Deposit), '口座情報' (Account Information), and '会員情報・その他' (Member Information); a central dashboard showing account balances and a '振込・振替' button highlighted with a red box; and a 'キャンペーン' (Campaign) section with promotional banners. Below the main content, there is a section for the mobile app with the text '島根銀行のしまぎんアプリがリニューアル!' and '生体認証でかんたんあんしんログイン。' (Biometric authentication for easy and secure login). At the bottom, there is a footer with contact information and a table of services.

新振込 新振替 定期預金 新振込口座開設 残存口座連携	振込履歴変更 振込入金簿 変更済口座振込 振込予約	残高照会 入金金明細 住所変更	Trust iDiom お申し込み お問い合わせ よくある質問	島根銀行ホームページ iPhoneアプリ Androidアプリ 連携・ATM
---	------------------------------------	-----------------------	--	---

お電話でのお問い合わせは 0852-24-1248 【受付時間】 10:00~17:00 (土日祝日除く) | 利用規約 | プライバシーポリシー

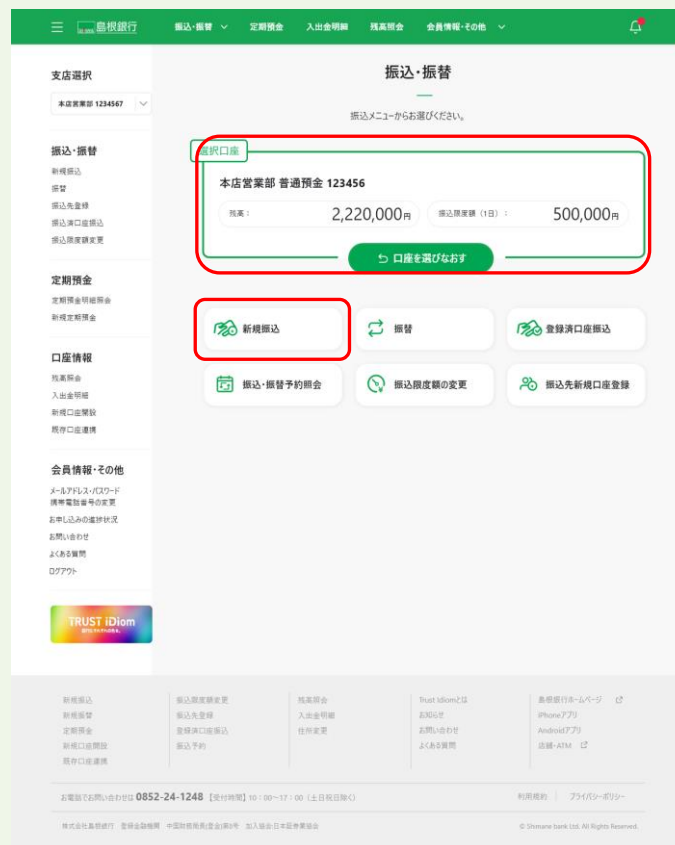
株式会社島根銀行 登録金融機関 中国財務系連合会第8号 加入協会 日本証券業協会 © Shizuoka bank Ltd. All Rights Reserved.

【ご利用ガイド】パソコンをご利用される場合

振込

STEP2

選択口座に表示されている振込元口座を確認し、「新規振込」ボタンをクリックします。

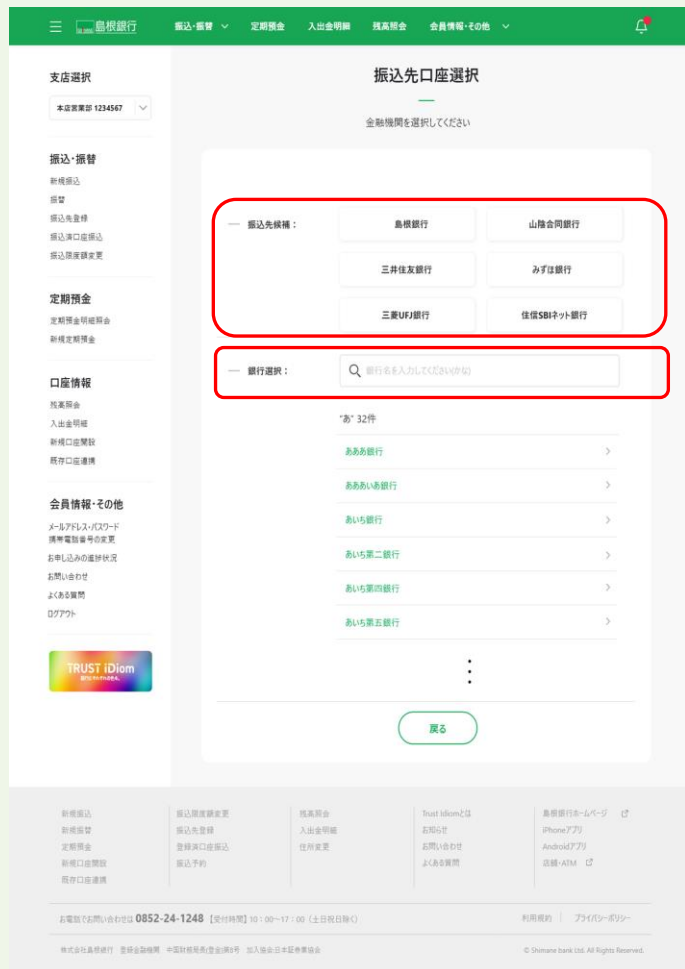


【ご利用ガイド】パソコンをご利用される場合

振込

STEP3

振込先金融機関を選択します。あらかじめ表示されている金融機関に該当する場合は、該当の金融機関ボタンをクリックします。表示されていない場合は、銀行選択欄に金融機関名（カナ文字）を入力し、検索を行い該当金融機関を選択します。



【ご利用ガイド】パソコンをご利用される場合

振込

STEP4

振込先口座情報を入力します。支店名・支店コードにより該当の支店情報を検索し、口座情報欄に振込先口座番号・科目を入力し、「次へ」ボタンをクリックします。

振込先口座情報入力

振込先の口座情報を入力してください

振込金融機関: みずほ銀行

支店名・支店コード検索:

支店情報:

口座情報:

科目: 普通預金

TRUST iDiom

新規振込
新規振替
定期預金
新規口座開設
既存取消

振込履歴
振込先登録
登録済口座振込
振込予約

既済振替
振込履歴
登録済口座振込
振込予約

既済入金
入金明細
新規口座開設
既存取消

メールアドレス/パスワード
携帯電話番号の変更
お申し込みの進捗状況
お問い合わせ
よくある質問
ログイン

Trust iDiomとは
お問合わせ
お問い合わせ
よくある質問

島根銀行ホームページ
iPhoneアプリ
Androidアプリ
店舗・ATM

お電話でのお問い合わせ 0852-24-1248 [受付時間] 10:00~17:00 (土日祝日除く)

判例規約 | プライバシーポリシー

株式会社島根銀行 登録金融機関 中国残留邦人生活支援法 加入協会日本証券業協会 © Shimane bank Ltd. All Rights Reserved.

振込

STEP5

振込先情報を確認し、振込金額および、振込指定日を入力します。即時入金についての注意事項を確認し、確認欄のチェックを行い、「取引承認に進む」ボタンをクリックします。

支店選択
本店営業部 1234567

振込・振替
振込先
振込金額
振込指定日

定期預金
定期預金種類
定期預金金額

口座情報
振込先
入金口座
振込口座

会員情報・その他
TRUST Idiom

振込先確認・金額指定

振込先
本店営業部
普通預金 123456
振込金額
2,220,000
振込指定日
2020/08/01

振込先
みずほ銀行
六本木支店
普通預金 1234567

振込情報
振込依頼人
振込金額
振込指定日

即時入金について
の注意事項

確認します

取引承認に進む

戻る

052-24-1248 【受付時間】10:00~17:00（土日祝日除く）

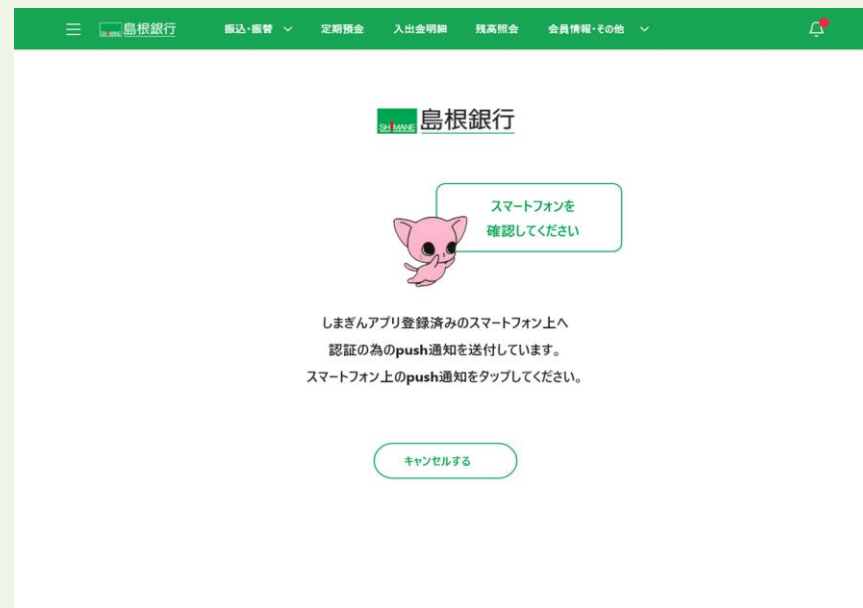
SHIZUOKA BANK

【ご利用ガイド】パソコンをご利用される場合

振込

STEP6

右の画面が表示されると同時に、あらかじめ登録しているスマートフォンに、認証のためのPUSH通知が送信されます。



【ご利用ガイド】パソコンをご利用される場合

振込

STEP7

スマートフォンで受信したPUSH通知をタップすると、右の画面が表示されるので、承認コードが一致していることを確認し、「承認する」ボタンをタップします。

※この操作は、スマートフォンでの操作となります。



【ご利用ガイド】パソコンをご利用される場合

振込

STEP8

スマートフォンにて再度生体認証を実施後、パソコン側で左記画面が表示され取引完了となります。

The screenshot displays the Shizuoka Bank website interface. At the top, there is a navigation bar with the bank's logo and menu items: 振込・振替, 定期預金, 入出金明細, 残高照会, and 会員情報・その他. The main content area is divided into a left sidebar and a central panel. The sidebar contains several menu categories: 支店選択 (with a dropdown menu showing '本店営業部'), 振込・振替 (with sub-items like 新規振込, 新規振替, 振込先登録, 振込済口座振込, 振込限度額変更), 定期預金 (with sub-items like 定期預金明細照会, 新規定期預金), 口座情報 (with sub-items like 残高照会, 入出金明細, 新規口座開設, 既存口座連携), and 会員情報・その他 (with a TRUST iDiom logo). The central panel features a large green checkmark icon and the text '振込の受付が完了しました。' (Remittance acceptance is complete). Below this, it shows the branch name '支店名: 12345678987654421' and the date/time '受付日: 2021/8/3 16:24'. A '振込先情報' (Remittance recipient information) section displays 'ムシャノコウジ ケンタロウ / みずほ銀行 本店営業部 普通預金 123456' and a green button labeled '振込先口座を登録する' (Register remittance recipient account). At the bottom of the central panel, there are buttons for 'ホームへ' (Home) and '残高照会へ' (View balance). The footer contains a grid of service links, contact information (0120-312-348), and legal disclaimers.

【ご利用ガイド】パソコンをご利用される場合

振替

STEP1

メイン画面の「振込・振替」ボタンをクリックします。

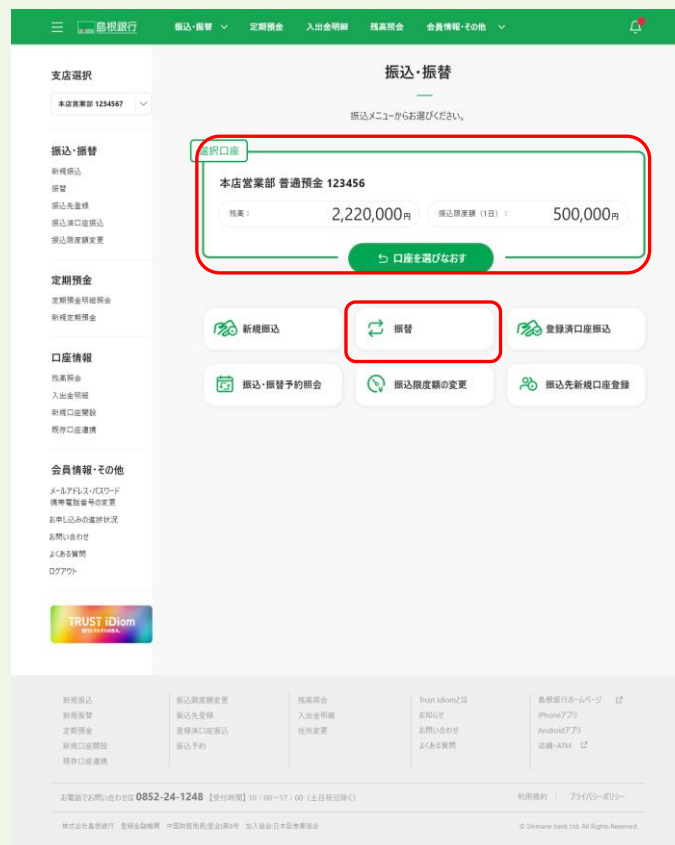
The screenshot shows the Shikoku Bank PC portal. At the top, there is a navigation bar with the bank's logo and various menu items. Below this, the main content area is divided into several sections. On the left, there is a sidebar menu with categories like 'Branch Selection', 'Transfer & Remittance', 'Regular Savings', 'Account Information', and 'Campaigns'. The 'Transfer & Remittance' section is currently selected. In the main content area, there are two large cards displaying account balances. Below these cards, there is a row of icons for different services. The 'Transfer & Remittance' icon, which shows a hand holding a check, is highlighted with a red rectangular box. Below the icons, there are several promotional banners for campaigns like 'DOUBLE POINT CAMPAIGN' and 'YAKUSHIMA TRAVEL PRESENT!'. At the bottom of the page, there is a section for the mobile app, '島根銀行のしまぎんアプリがリニューアル!', with download links for the App Store and Google Play. The footer contains contact information and legal notices.

【ご利用ガイド】パソコンをご利用される場合

振替

STEP2

選択口座に表示されている振込元口座を確認し、「振替」ボタンをクリックします。



【ご利用ガイド】パソコンをご利用される場合

振替

STEP3

振込先口座を選択し、振込金額および、振込指定日を入力します。即時入金についての注意事項を確認し、確認欄のチェックを行い、「取引承認に進む」ボタンをクリックします。

支店選択
本店営業部 1234567

振込・振替
新規振込
振替
振込先登録
振込先口座振込
振込履歴検索

定期預金
定期預金残高照会
新規定期預金

口座情報
残高照会
入金履歴
新規口座開設
既存口座連携

会員情報・その他
メールアドレス/パスワード
携帯電話番号の変更
お問い合わせ
よくある質問
ログアウト

TRUST iDiom

振替先口座選択、振替金額入力

振替情報と振替金額を入力してください。

振替元
本店営業部
普通預金 123456
残高: 2,220,000円
振込限度額 (1日あたり): 500,000円

振替先
こちらから振込ください

振替情報

振替金額: 円

振替指定日:

即時入金について
振替時間帯によっては、即時入金できない場合がございます。
予めご了承のほどお願い致します。

確認します

振込情報 (振込依頼人・振込指定日) と振込金額を入力してください。

Trust iDiomとは?

新規振込
振込履歴
定期預金
新規口座開設
既存口座連携

振込履歴変更
振込先登録
振替先口座振込
振込予約

残高照会
入金履歴
住所変更

Trust iDiomとは
お知らせ
お問い合わせ
よくある質問

島根銀行ホームページ
iPhoneアプリ
Androidアプリ
店舗-ATM

お電話でお問い合わせ: 0852-24-1248 (受付時間) 10:00-17:00 (土日祝日除く)

利用規約 | プライバシーポリシー

株式会社島根銀行 登録金融機関 全国財務局長(信用金庫) 加入協会: 日本証券業協会

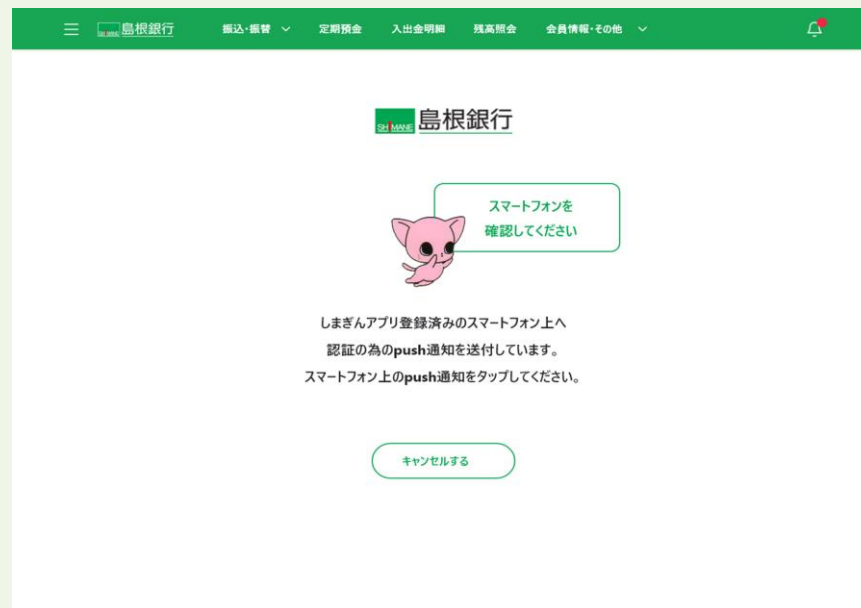
© Shimane Bank Ltd. All Rights Reserved.

【ご利用ガイド】パソコンをご利用される場合

振替

STEP4

右の画面が表示されると同時に、あらかじめ登録済みのスマートフォンに、認証のためのPUSH通知が送信されます。



【ご利用ガイド】パソコンをご利用される場合

振替

STEP5

スマートフォンで受信したPUSH通知をタップすると、右の画面が表示されるので、承認コードが一致していることを確認し、「承認する」ボタンをタップします。

※この操作は、スマートフォンでの操作となります。



【ご利用ガイド】パソコンをご利用される場合

振替

STEP6

スマートフォンにて再度生体認証を実施後、パソコン側で左記画面が表示され取引完了となります。

The screenshot displays the Shizuoka Bank website interface. At the top, there is a navigation bar with the bank's logo and menu items: 振込・振替 (Remittance), 定期預金 (Term Deposit), 入出金明細 (Statement of Income and Expense), 残高照会 (Balance Inquiry), and 会員情報・その他 (Member Information & Others). A notification bell icon is visible in the top right corner.

The main content area is divided into two sections. On the left is a sidebar menu with the following categories and links:

- 支店選択** (Branch Selection): 本店営業部 (Main Branch Business Dept.)
- 振込・振替** (Remittance & Remittance): 新規振込 (New Remittance), 新規振替 (New Remittance), 振込先登録 (Remittance Recipient Registration), 振込済口座振込 (Remittance to Settled Account), 振込限度額変更 (Remittance Limit Change)
- 定期預金** (Term Deposit): 定期預金明細照会 (Term Deposit Statement Inquiry), 新規定期預金 (New Term Deposit)
- 口座情報** (Account Information): 残高照会 (Balance Inquiry), 入出金明細 (Statement of Income and Expense), 新規口座開設 (New Account Opening), 既存口座連携 (Existing Account Linkage)
- 会員情報・その他** (Member Information & Others): Trust Idiomとは (About Trust Idiom), and a TRUST iDiom logo.

The main content area features a large white box with a green checkmark icon and the text: **振替の受付が完了しました。** (Remittance reception is complete). Below this, it displays: 支店名: 12345678987654421 and 受付日: 2021/8/3 16:24. At the bottom of this box are two buttons: **ホームへ** (Home) and **残高照会へ** (Balance Inquiry).

At the bottom of the page, there is a footer with several columns of links:

- 新規振込 (New Remittance), 定期預金 (Term Deposit), 新規口座開設 (New Account Opening), 既存口座連携 (Existing Account Linkage)
- 振込限度額変更 (Remittance Limit Change), 振込先登録 (Remittance Recipient Registration), 登録済口座振込 (Remittance to Settled Account), 振込予約 (Remittance Reservation)
- 残高照会 (Balance Inquiry), 入出金明細 (Statement of Income and Expense), 住所変更 (Address Change)
- 初めての方へ (For New Users), Trust Idiomとは (About Trust Idiom), お知らせ (Notice), お問い合わせ (Contact Us), よくある質問 (FAQ)
- コーポレートサイト (Corporate Site), iPhoneアプリ (iPhone App), Androidアプリ (Android App), 店舗・ATM (Branches & ATMs)

Additional footer information includes: お電話でのお問い合わせは **0120-312-348** (受付時間) 10:00~17:00 (土日祝日除く) (For inquiries by phone, call 0120-312-348 (reception hours) 10:00-17:00 (excluding weekends and holidays)), 利用規約 (Terms of Use), 本サイトのご利用にあたって (When using this site), プライバシーポリシー (Privacy Policy), 株式会社島根銀行 登録金融機関 中国財務局長(登録)第8号 加入協会:日本証券業協会 (Shizuoka Bank Ltd. Registered Financial Institution, China Financial Supervisor (Registration) No. 8, Association: Japan Securities Association), and © Shizuoka bank Ltd. All Rights Reserved.

【ご利用ガイド】パソコンをご利用される場合

定期預金預入

STEP1

メイン画面の「定期預金」ボタンをクリックします。

The screenshot shows the Shizuoka Bank website interface. At the top, there is a navigation bar with the bank's logo and various menu items. Below this, a sidebar on the left contains several categories: '支店選択' (Branch Selection), '振込・振替' (Transfer & Payment), '定期預金' (Regular Savings), '口座情報' (Account Information), and '会員情報・その他' (Member Information & Others). The main content area displays two '普通預金' (General Savings) accounts with a balance of 203,560,000 yen. Below the account information, there is a row of icons for various services: '振込・振替', '入金金情報', '定期預金' (highlighted with a red box), '履歴情報の変更', '残高照会', and '住所変更'. At the bottom of the page, there are promotional banners for 'DOUBLE POINT CAMPAIGN', 'iDeCo', and 'YAKUSHIMA TRAVEL PRESENT!', along with a section for the mobile app '島根銀行のしまぎんアプリがリニューアル!' (Shizuoka Bank's Shimagin App is Renewed!).

【ご利用ガイド】パソコンをご利用される場合

定期預金預入

STEP2

「新規預入手続き」ボタンをクリックします。

The screenshot shows the Shizuoka Bank website interface for regular savings inquiries. The page title is '定期預金明細照会' (Regular Savings Statement Inquiry). Below the title, it says '振込先口座を選択してください。' (Please select a transfer destination account). The main content area is titled '現在契約中の定期預金' (Regular Savings Currently Contracted) and lists three identical plans. Each plan shows the account number '1234567', the product name 'インターネット専用定期1年プラン' (Internet Special 1-Year Regular Savings Plan), the start date '2021/08/03', and the amount '1,000,000円'. A red box highlights the '新規預入手続き' (New Savings Start) button for each plan. The left sidebar contains navigation menus for '支店選択' (Branch Selection), '振込・振替' (Transfer/Exchange), '定期預金' (Regular Savings), '口座情報' (Account Information), and '会員情報・その他' (Member Information/Other). The footer includes contact information, a disclaimer, and copyright notice.

【ご利用ガイド】パソコンをご利用される場合

定期預金預入

STEP3

出金元口座を確認し、申し込みを行う定期預金商品を選択します。

定期預金新規預入

ご希望の定期預金をお選びください。

出金元口座

本店営業部 普通預金 123456 残高: 2,220,000円

口座を選びなおす

定期預金一覧

インターネット専用定期

インターネット専用定期2

ネットプラス (小口) 50万以上

最低預金額: 50,000円 最高預金額: 10,000,000円

預入期間: 1年 / 金利: 0.02%

預入期間: 3年 / 金利: 0.08%

預入期間: 5年 / 金利: 0.2%

ネットプラス (中口) 100万以上

ネットプラス (中口) 1000万以上

戻る

支店選択

本店営業部

振込・振替

新規振込
新規振替
振込先登録
振込凍込解除
振込凍込解除
振込凍込解除

定期預金

定期預金種類検索
新規定期預金

口座情報

振込預金
入金金明細
振込口座凍結
残存口座凍結

会員情報・その他

Trust iDiomとは
お問い合わせ
よくある質問

TRUST iDiom

振込凍込解除
振込凍込解除
振込凍込解除
振込凍込解除

振込凍込解除
振込凍込解除
振込凍込解除
振込凍込解除

振込凍込解除
振込凍込解除
振込凍込解除
振込凍込解除

振込凍込解除
振込凍込解除
振込凍込解除
振込凍込解除

お問い合わせ先: 0120-312-348 【受付時間】 10:00~17:00 (土日祝日除く)

利用規約 | 本サービス利用にあたって | プライバシーポリシー

株式会社島根銀行 登録金融機関 中国財務局長(金庫)第1号 加入協会: 日本銀行協会

© Shizuoka Bank Ltd. All Rights Reserved.

【ご利用ガイド】パソコンをご利用される場合

定期預金預入

STEP4

申し込みを行う定期預金商品の内容を確認し、預入金額および、満期時の取扱条件の選択を行い、「入力内容の確認」ボタンをクリックします。

The screenshot shows the '定期預金新規登録' (Regular Savings New Registration) page. The left sidebar contains navigation links for '支店選択' (Branch Selection), '定期預金' (Regular Savings), '口座情報' (Account Information), and '会員情報・その他' (Member Information / Others). The main content area is titled '定期預金新規登録' and includes a sub-header '預入内容を入力してください。' (Please enter the deposit details). A green box highlights the '出金元口座' (Withdrawal Source Account) field, which is set to '本店営業部 普通預金 123456' with a balance of 2,220,000. Below this, a red box highlights the '選択された定期預金プラン' (Selected Regular Savings Plan) section, which includes: '商品名: 定期預金プラン名定期預金プラン名定期預金プラン名', '預入期間: 1年', '金利 (複利と単利): 0.02%', '継続預金額: 50,000円', '最高預金額: 10,000,000円', and '預入金額: 22200000円 (半角数字)'. Underneath, three interest options are listed: '元利継続' (selected), '元金継続', and '自動解約入金'. At the bottom of the form, a red box highlights the '確認' (Confirm) button.

【ご利用ガイド】パソコンをご利用される場合

定期預金預入

STEP5

申し込み内容を確認し、「預入を申請する」ボタンをクリックします。

The screenshot shows the '定期預金新規登録確認' (Regular Savings New Registration Confirmation) page on the Trust Idiom website. The page displays the selected plan details, including the amount (2,000,000 yen), term (1 year), and interest rate (0.02%). A red box highlights the '預入を申請する' (Apply for Deposit) button.

項目	内容
入金元口座	本店営業部 普通預金 123456 (残高: 2,220,000円)
選択された定期預金プラン	
預入金額	2,000,000円
商品名	定期預金プラン名定期預金プラン名定期預金プラン名
預入期間	1年
金利 (複利/単利)	0.02%
最低預金額	50,000円
最高預金額	10,000,000円
満期取扱条件	元利継続

この他取引承認にまいります。
(Trust Idiom 振込申請書 No. 1234567890)

預入を申請する

Trust Idiom には ?

戻る

【ご利用ガイド】パソコンをご利用される場合

定期預金預入

STEP6

右の画面が表示されると同時に、あらかじめ登録済みのスマートフォンに、認証のためのPUSH通知が送信されます。

承認コード

スマートフォン上のpush通知をタップして、アプリに表示される承認コードとこの画面の承認コードが一致していることを確認し、一致していればスマートフォン上で承認してください。

1 2 3 4 5 6

※この画面からのお手続きの方法がわからなくなりました方は、お手数ですが [よくある質問](#) から解決方法をご確認ください。

キャンセルする

新規振込 振込限度額変更 残高照会 Trust Idiomとは 島根銀行ホームページ [🔗](#)
新規振替 振込先登録 入出金明細 お知らせ iPhoneアプリ
定期預金 登録済口座振込 住所変更 お問い合わせ Androidアプリ
新規口座開設 振込予約 よくある質問 店舗・ATM [🔗](#)
既存口座連携

お電話でのお問い合わせは **0852-24-1248** 【受付時間】10：00～17：00（土日祝日除く） [利用規約](#) | [プライバシーポリシー](#)

株式会社島根銀行 登録金融機関 中国財務局長(貸金)第8号 加入協会:日本証券業協会 © Shizuoka bank Ltd. All Rights Reserved.

【ご利用ガイド】パソコンをご利用される場合

定期預金預入

STEP7

スマートフォンで受信したPUSH通知をタップすると、右の画面が表示されるので、承認コードが一致していることを確認し、「承認する」ボタンをタップします。

※この操作は、スマートフォンでの操作となります。



【ご利用ガイド】パソコンをご利用される場合

定期預金預入

STEP8

スマートフォンにて再度生体認証を実施後、パソコン側で左記画面が表示され取引完了となります。

The screenshot displays the Shimane Bank website interface. At the top, there is a navigation bar with the bank's logo and menu items: 振込・振替, 定期預金, 入出金明細, 残高照会, and 会員情報・その他. The main content area is divided into two columns. The left column contains a sidebar menu with categories: 支店選択 (with a dropdown showing '本店営業部 1234567'), 振込・振替 (with sub-items: 新規振込, 振替, 振込先登録, 振込口座振込, 振込限度額変更), 定期預金 (with sub-items: 定期預金明細照会, 新規定期預金), 口座情報 (with sub-items: 残高照会, 入出金明細, 新規口座開設, 既存口座連携), and 会員情報・その他 (with sub-items: メールアドレス・パスワード, 携帯電話番号の変更, お申し込みの進捗状況, お問い合わせ, よくある質問, ログアウト). Below the menu is a TRUST iDiom logo. The right column shows a confirmation message: '定期預金新規預入申し込みの受付が完了しました。' (Regular savings deposit new application acceptance is complete). Below this, it displays the transaction number and date: '取引受付番号: XXXXXXXXXXXXXXXXXXXXXXXX 受付日: 2021/8/3 16:24'. A large green button labeled '定期預金明細照会へ' (Go to Regular Savings Deposit Statement) is prominent. A smaller button labeled 'ホームへ' (Go Home) is also visible. At the bottom, there is a footer with contact information: 'お電話でお問い合わせは 0852-24-1248 【受付時間】 10:00~17:00 (土日祝日除く)' and '株式会社島根銀行 登録金融機関 中国財務局長(登録)第0号 加入協会:日本証券業協会'. There are also links for '利用規約' and 'プライバシーポリシー'.

【ご利用ガイド】パソコンをご利用される場合

定期預金中途解約

STEP1

メイン画面の「定期預金」ボタンをクリックします。

The screenshot displays the Shizuoka Bank website interface. At the top, there is a navigation bar with the bank's logo and various menu items. Below this, a sidebar on the left lists categories such as '支店選択' (Branch Selection), '振込・振替' (Transfer & Payment), '定期預金' (Regular Savings), '口座情報' (Account Information), and '会員情報・その他' (Member Information & Others). The main content area features a large green card showing account balances for '普通預金' (Current Account) and '定期預金' (Regular Savings). Below the balances is a row of icons for different services, with the '定期預金' icon highlighted by a red box. Further down, there are promotional banners for 'DOUBLE POINT CAMPAIGN', 'iDeCo', and 'YAKUSHIMA TRAVEL PRESENT!'. At the bottom, there is a section for the mobile app with the text '島根銀行のしまぎんアプリがリニューアル!' and '生体認証でかんたんあんしんログイン。' along with App Store and Google Play download buttons. A footer section contains contact information and a disclaimer.

【ご利用ガイド】パソコンをご利用される場合

定期預金中途解約

STEP2

中途解約を行う定期預金口座を選択します。

定期預金明細照会

振込先口座を選択してください。

現在契約中の定期預金

口座番号: 1234567
商品名: インターネット専用定期1年プラン
預入日: 2021/08/03 金額: 1,000,000円

口座番号: 1234567
商品名: インターネット専用定期1年プラン
預入日: 2021/08/03 金額: 1,000,000円

口座番号: 1234567
商品名: インターネット専用定期1年プラン
預入日: 2021/08/03 金額: 1,000,000円

新規預入手続き

お電話でのお問い合わせは 0120-312-348 [受付時間] 10:00~17:00 (土日祝日除く) 利用規約 | 本サイトの利用にあたって プライバシーポリシー

株式会社島根銀行 登録金融機関 中国財務局長(登録)第8号 加入協会:日本証券業協会 © Shizuoka Bank Ltd. All Rights Reserved.

【ご利用ガイド】パソコンをご利用される場合

定期預金中途解約

STEP3

中途解約を行う定期預金口座を確認し、「中途解約する」ボタンをクリックします。

The screenshot shows the '定期預金詳細' (Regular Savings Details) page on the Shizuoka Bank website. The page is divided into a left sidebar and a main content area. The sidebar contains navigation menus for '支店選択' (Branch Selection), '振込・振替' (Transfer/Remittance), '定期預金' (Regular Savings), '口座情報' (Account Information), and '会員情報・その他' (Member Information/Other). The main content area displays the '定期預金情報' (Regular Savings Information) for a specific account. The information includes: 預入番号 (Deposit Number): 456789; 商品名 (Product Name): 定期預金プラン名定期預金プラン名定期預金プラン名; 預入金額 (Deposit Amount): 1,500,000円; 金利 (税引前利率、年利) (Interest Rate (Before Tax, Annual Rate)): 0.02%; 預入期間 (Deposit Term): 2021年8月22日 ~ 2030年8月22日; 満期時取扱条件 (Maturity Handling Conditions): 元利継続; 払出申込 (Withdrawal Application): なし; 満期時解約予約申込 (Maturity Cancellation Reservation Application): なし. At the bottom of the main content area, there are two buttons: '満期時解約予約' (Maturity Cancellation Reservation) and '中途解約する' (Cancel Regular Savings). The '中途解約する' button is highlighted with a red rectangular box. Below the main content area, there is a '戻る' (Back) button. The footer of the page contains contact information, including the phone number 0852-24-1248, and a copyright notice for Shimane Bank Ltd.

【ご利用ガイド】パソコンをご利用される場合

定期預金中途解約

STEP4

中途解約の内容を確認し、「中途解約申し込み」ボタンをクリックします。

The screenshot shows the Shizuoka Bank website interface for a regular savings account. The main content area is titled '定期預金中途解約確認' (Regular Savings Account Partial Cancellation Confirmation). Below the title, it says '内容をご確認のうえ、よろしければ「中途解約確認」ボタンを押してください。' (Please confirm the content, and if you are satisfied, please click the 'Confirm Partial Cancellation' button). The account details are listed as follows:

- 現在の契約内容
- 預入番号: 456789
- 商品名: 定期預金プラン名定期預金プラン名定期預金プラン名
- 預入金額: 1,500,000円
- 金利(税引き前利率、年利): 0.02%
- 預入期間: 2021年8月22日 ~ 2030年8月22日
- 満期時取扱条件: 元利継続
- 満期時解約の申込: なし

At the bottom of the main content area, there are two buttons: '戻る' (Back) and '中途解約申し込み' (Apply for Partial Cancellation), with the latter highlighted by a red box.

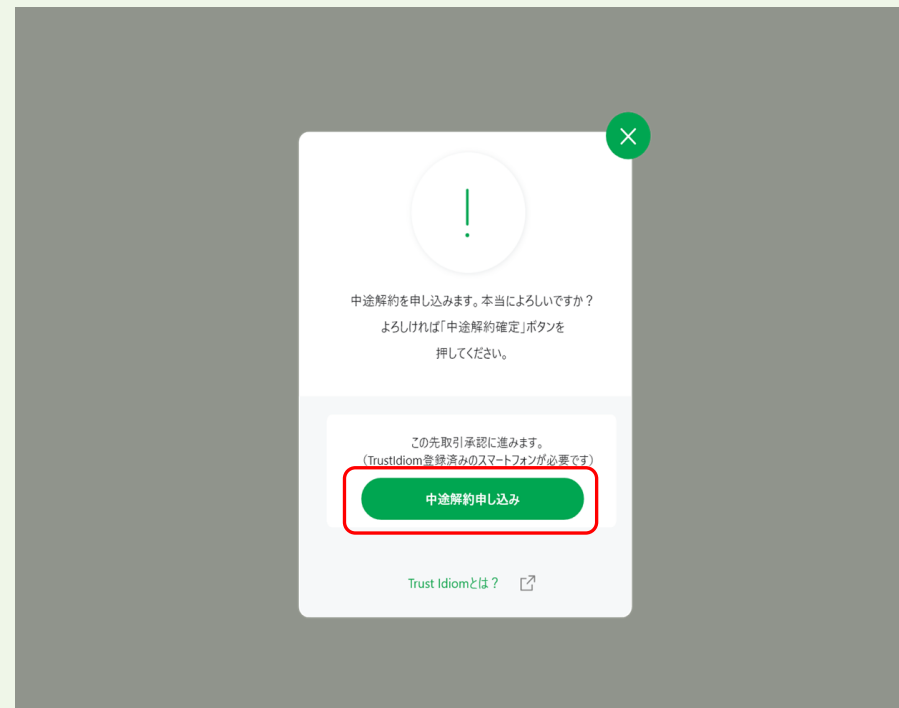
The footer contains contact information: 0852-24-1248 (Business Hours: 10:00-17:00 on business days), a utility link, and the bank's name: 株式会社島根銀行 (Shizuoka Bank Ltd.).

【ご利用ガイド】パソコンをご利用される場合

定期預金中途解約

STEP5

右の画面が表示されるので「中途解約申し込み」ボタンをクリックします。



【ご利用ガイド】パソコンをご利用される場合

定期預金中途解約

STEP6

右の画面が表示されると同時に、あらかじめ登録済みのスマートフォンに、認証のためのPUSH通知が送信されます。

承認コード

スマートフォン上のpush通知をタップして、アプリに表示される承認コードとこの画面の承認コードが一致していることを確認し、一致していればスマートフォン上で承認してください。

1 2 3 4 5 6

※この画面からのお手続きの方法がわからなくなった方は、お手数ですが [よくある質問](#) から解決方法をご確認ください。

キャンセルする

新規振込 振込限度額変更 残高照会 Trust Idiomとは 島根銀行ホームページ [外部リンク](#)
新規振替 振込先登録 入出金明細 お知らせ iPhoneアプリ
定期預金 登録済口座振込 住所変更 お問い合わせ Androidアプリ
新規口座開設 振込予約 よくある質問 店舗・ATM [外部リンク](#)
既存口座連携

お電話でのお問い合わせは **0852-24-1248** 【受付時間】10：00～17：00（土日祝日除く） [利用規約](#) [プライバシーポリシー](#)

株式会社島根銀行 登録金融機関 中国財務局長(貸金)第8号 加入協会:日本証券業協会 © Shimane bank Ltd. All Rights Reserved.

【ご利用ガイド】パソコンをご利用される場合

定期預金中途解約

STEP7

スマートフォンで受信したPUSH通知をタップすると、右の画面が表示されるので、承認コードが一致していることを確認し、「承認する」ボタンをタップします。

※この操作は、スマートフォンでの操作となります。



【ご利用ガイド】パソコンをご利用される場合

定期預金中途解約

STEP8

スマートフォンにて再度生体認証を実施後、パソコン側で右の画面が表示され取引完了となります。

The screenshot shows the Shizuoka Bank website interface. At the top, there is a navigation bar with the bank's logo and menu items: 振込・振替, 定期預金, 入出金明細, 残高照会, 会員情報・その他. A notification bell icon is visible in the top right corner.

The main content area is divided into two columns. The left column contains a sidebar menu with the following sections:

- 支店選択 (Branch Selection): 本店営業部 1234567
- 振込・振替 (Transfer & Exchange): 新規振込, 振替, 振込先登録, 振込口座振込, 振込限度額変更
- 定期預金 (Regular Savings): 定期預金明細照会, 新規定期預金
- 口座情報 (Account Information): 残高照会, 入出金明細, 新規口座開設, 既存口座連携
- 会員情報・その他 (Member Information & Others): メールアドレス・パスワード, 携帯電話番号の変更, Trust Idiom (お問合わせセンター), よくある質問, ログアウト

The right column displays the main message area:

- A large green checkmark icon in a circle.
- Text: 定期預金中途解約申し込みの受付が完了しました。
- Text: 取引受付番号: XXXXXXXXXXXXXXXXXXXX 受付日: 2021/8/3 16:24
- Text: 明細画面を確認する場合は、下記ボタンより明細画面にお進みください。
- Green button: 定期預金明細照会へ
- Green button: ホームへ

At the bottom of the page, there is a footer with a grid of links:

- 新規振込, 新規振替, 定期預金, 新規口座開設, 既存口座連携
- 振込限度額変更, 振込先登録, 登録済み口座振込, 振込予約
- 残高照会, 入出金明細, 住所変更
- Trust Idiomとは, お知らせ, お問い合わせ, よくある質問
- 島根銀行ホームページ, iPhoneアプリ, Androidアプリ, 店舗・ATM

Additional footer information includes: お電話でのお問い合わせは 0852-24-1248 【受付時間】 10:00~17:00 (土日祝日除く), 利用規約 | プライバシーポリシー, 株式会社島根銀行 登録金融機関 中国財務局長(登録)第8号 加入協会:日本証券業協会, and © Shimane bank Ltd. All Rights Reserved.

【ご利用ガイド】パソコンをご利用される場合

定期預金満期時解約予約

STEP1

メイン画面の「定期預金」ボタンをクリックします。

The screenshot shows the Shizuoka Bank website interface. The main navigation bar includes 'Shizuoka Bank', '振込・振替', '定期預金', '入出金明細', '残高照会', and '会員情報・その他'. The '定期預金' button is highlighted with a red box. The main content area displays account balances for '普通預金' (Current Account) and '定期預金' (Regular Savings). Below the account balances, there are icons for '振込・振替', '入出金明細', '定期預金', '履歴照会', '残高照会', and '住所変更'. The '定期預金' icon is highlighted with a red box. Below the icons, there are promotional banners for 'DOUBLE POINT CAMPAIGN 1000', 'iDeCo専念の口座振替設定 300円 PRESENT!', 'YAKUSHIMA TRAVEL PRESENT!', and 'Card入金キャンペーン 1000円 PRESENT!'. At the bottom, there is a section for '島根銀行のしまぎんアプリがリニューアル!' (Shizuoka Bank's Shimagin App is renewed!) with a smartphone image and download links for the App Store and Google Play. The footer contains contact information and a disclaimer.

【ご利用ガイド】パソコンをご利用される場合

定期預金満期時解約予約

STEP2

満期時解約予約を行う定期預金口座を選択します。

定期預金明細照会

振込先口座を選択してください。

現在契約中の定期預金

口座番号: 1234567
商品名: インターネット専用定期1年プラン
預入日: 2021/08/03 金額: 1,000,000円

口座番号: 1234567
商品名: インターネット専用定期1年プラン
預入日: 2021/08/03 金額: 1,000,000円

口座番号: 1234567
商品名: インターネット専用定期1年プラン
預入日: 2021/08/03 金額: 1,000,000円

新規預入手続き

TRUST iDiom

新規振込 振込履歴 振込先登録 振込済口座振込 振込履歴変更
定期預金 定期預金明細照会 新規定期預金
口座情報 残高照会 入出金明細 新規口座開設 既存口座連携
会員情報・その他 Trust iDiomとは お問い合わせ よくある質問

新規振込 振込履歴変更 残高照会 初めての方へ コーポレートサイト
新規振替 振込先登録 入出金明細 Trust iDiomとは iPhoneアプリ
定期預金 登録済口座振込 住所変更 お知らせ Trust iDiomアプリ
新規口座開設 振込予約 店舗・ATM お知らせ お問い合わせ
既存口座連携

お電話でのお問い合わせは 0120-312-348 【受付時間】 10:00～17:00 (土日祝日除く) 利用規約 | 本サイトの利用にあたって プライバシーポリシー

株式会社島根銀行 登録金融機関 中国財務局長(登録)第8号 加入協会:日本証券業協会 © Shizuoka Bank Ltd. All Rights Reserved.

【ご利用ガイド】パソコンをご利用される場合

定期預金満期時解約予約

STEP3

満期時解約予約を行う定期預金口座を確認し、「満期時解約予約」ボタンをクリックします。

定期預金詳細

定期預金情報

- 預入番号: 456789
- 商品名: 定期預金プラン名定期預金プラン名定期預金プラン名
- 預入金額: 1,500,000円
- 金利(税引前利率、年利): 0.02%
- 預入期間: 2021年8月22日 ~ 2030年8月22日
- 満期時取扱条件: 元利継続
- 払出申込: なし
- 満期時解約予約申込: なし

満期時解約予約

中途解約する

戻る

【ご利用ガイド】パソコンをご利用される場合

定期預金満期時解約予約

STEP4

満期時解約予約の内容を確認し、「満期時解約予約確定」ボタンをクリックします。

島根銀行 振込・振替 定期預金 入出金明細 残高照会 会員情報・その他

支店選択 本店営業部 1234567

振込・振替
新規振込
振替
振込先登録
振込凍結解除
振込凍結変更

定期預金
定期預金明細照会
新規定期預金

口座情報
残高照会
入出金明細
新規口座開設
既存口座連携

会員情報・その他
メールアドレス・パスワード
携帯電話番号の変更
お申し込みの進捗状況
お問い合わせ
よくある質問
ログイン

定期預金解約予約
内容をご確認のうえ、よろしければ「満期時解約予約確定」ボタンを押してください。

現在の契約内容

- 預入番号: 456789
- 商品名: 定期預金プラン名定期預金プラン名定期預金プラン名
- 預入金額: 1,500,000円
- 金利（税引前利率、年利）: 0.02%
- 預入期間: 2021年8月22日 ~ 2030年8月22日
- 満期時取扱条件: 元利継続

この先取引確認に進みます。
〔TrustIdiom登録済みのスマートフォンが必要です〕

満期時解約予約確定

Trust Idiomとは？

戻る

新規振込 振込履歴照会 残高照会 Trust Idiomとは 島根銀行ホームページ
新規振替 振込先登録 入出金明細 お申し込み お問い合わせ iPhoneアプリ
定期預金 登録済口座振込 住所変更 お問い合わせ Androidアプリ
新規口座開設 振込予約 よくある質問 店舗・ATM
既存口座連携

お電話でお問い合わせは 0852-24-1248 【受付時間】 10：00～17：00（土日祝日除く） 利用規約 | フォイバーポリシー

株式会社島根銀行 登録金融機関 中国財務局長(宝島)第1号 加入協会 日本証券業協会 © Shizuoka Bank Ltd. All Rights Reserved.

【ご利用ガイド】パソコンをご利用される場合

定期預金満期時解約予約

STEP5

右の画面が表示されると同時に、あらかじめ登録済みのスマートフォンに、認証のためのPUSH通知が送信されます。

The screenshot shows the mobile app interface for Shizuoka Bank. At the top, there is a green navigation bar with the bank's logo and menu items: 振込・振替, 定期預金, 入出金明細, 残高照会, and 会員情報・その他. A notification bell icon is on the right. The main content area is titled '承認コード' (Confirmation Code) and contains the following text: 'スマートフォン上のpush通知をタップして、アプリに表示される承認コードとこの画面の承認コードが一致していることを確認し、一致していればスマートフォン上で承認してください。' Below this text are six large green buttons numbered 1 through 6. A note below the buttons reads: '※この画面からのお手続きの方法がわからなくなった場合は、お手数ですがよくある質問から解決方法をご確認ください。' At the bottom center is a 'キャンセルする' (Cancel) button. The footer contains a grid of service links: 新規振込, 振込限度額変更, 残高照会, Trust Idiomとは, 島根銀行ホームページ; 新規振替, 振込先登録, 入出金明細, お知らせ, iPhoneアプリ; 定期預金, 登録済口座振込, 住所変更, お問い合わせ, Androidアプリ; 新規口座開設, 振込予約, よくある質問, 店舗・ATM; 既存口座連携.

【ご利用ガイド】パソコンをご利用される場合

定期預金満期時解約予約

STEP6

スマートフォンで受信したPUSH通知をタップすると、右の画面が表示されるので、承認コードが一致していることを確認し、「承認する」ボタンをタップします。

※この操作は、スマートフォンでの操作となります。



【ご利用ガイド】パソコンをご利用される場合

定期預金満期時解約予約

STEP7

スマートフォンにて再度生体認証を実施後、パソコン側で右の画面が表示され取引完了となります。

The screenshot shows the Shizuoka Bank website interface. The top navigation bar includes the bank logo, a menu icon, and links for '振込・振替', '定期預金', '入出金明細', '残高照会', and '会員情報・その他'. A notification bell icon is in the top right corner. The main content area is divided into a left sidebar and a main panel. The sidebar contains menu items for '支店選択', '振込・振替', '定期預金', '口座情報', and '会員情報・その他'. The main panel displays a large green checkmark icon and the text '定期預金の満期時解約予約を受け付けました。' (We have accepted your fixed deposit maturity cancellation reservation). Below this, it shows the transaction number and the date '2021/8/3 16:24'. A button labeled '定期預金明細照会へ' (View Fixed Deposit Statement) is visible. At the bottom of the page, there is a footer with contact information and a disclaimer.

支店選択
本店営業部

振込・振替
新規振込
新規振替
振込先登録
振込済口座振込
振込限度額変更

定期預金
定期預金明細照会
新規定期預金

口座情報
残高照会
入出金明細
新規口座開設
既存口座連携

会員情報・その他
Trust iDiomとは
TRUST iDiom

定期預金の満期時解約予約を受け付けました。

取引受付番号：XXXXXXXXXXXXXXXXXXXX 受付日：2021/8/3 16:24

明細画面を確認する場合は、下記ボタンより明細画面にお進みください。

定期預金明細照会へ

ホームへ

新規振込
振込限度額変更
残高照会
初めての方へ
コーポレートサイト

新規振替
振込先登録
入出金明細
Trust iDiomとは
iPhoneアプリ

定期預金
登録済口座振込
住所変更
お知らせ
Androidアプリ

新規口座開設
振込予約
よくある質問
店舗・ATM

既存口座連携

お電話でお問い合わせは 0120-312-348 【受付時間】10:00～17:00（土日祝日除く）

利用規約 | サイトのご利用にあたって | プライバシーポリシー

株式会社島根銀行 登録金融機関 中国財務局長(資金)第8号 加入協会日本証券業協会 © Shimane bank Ltd. All Rights Reserved.